



Zündkerzen  
Rennerliste (D)

Spark plugs  
Bestseller's list (GB)

Свечи зажигания  
Список наиболее продаваемого ассортимента (RUS)

Świece zapłonowe  
Lista najlepiej rotujących części (PL)

Ausgabe - Edition - Издание - Wydanie  
2008

[www.master-sport.de](http://www.master-sport.de)

**CM<sup>3</sup>****KW****INFO****Cyl.****mm****MS****ALFA ROMEO**

33 - 1.3 L	1.3		87 -01.94	AR305.02-86-87	4	0,7	U-SERIE-MS-4
33 i.e Sport Wagon	1.3	65	02.94 -10.94	AR307.32-301.68	4	0,7	U-SERIE-MS-4
33 i.e	1.3	65	02.94 -10.94	AR307.32	4	0,7	U-SERIE-MS-4
33 i.e	1.4	66	01.92 -12.93	AR307.53	4	0,7	U-SERIE-MS-4
33 i.e.; Cat	1.5	74	12.90 - 93	AR307.51	4	0,7	U-SERIE-MS-4
33 - 1.5 L	1.5	77	84 - 93	AR307.34-305.88	4	0,7	U-SERIE-MS-4
33 i.e. 1.7 L	1.7	85	88 - 93	AR305.50	4	0,7	U-SERIE-MS-4
75	1.6	81	05.85 -09.89	AR061.00	4	0,7	U-SERIE-MS-4
75	1.8	89	05.85 -09.89	AR061.02	4	0,7	U-SERIE-MS-4
75	2.0	94	05.85 -10.88	AR061.12	4	0,7	U-SERIE-MS-4
75 i.Twin Spark	2.0	106	01.87 -02.92	AR061.66 Cat.-062.24	4	0,7	U-SERIE-MS-17
75 i. V6	3.0	133	01.87 -02.92	AR061.20-061.24 Cat.	4	0,7	U-SERIE-MS-4
145 i.e L	1.4	66	08.94 -11.96	AR33.501	4	0,7	U-SERIE-MS-4
145 i.e L	1.6	76	08.94 -11.96	AR33.201	4	0,7	U-SERIE-MS-4
146 i.e.	1.3	66	07.95 -11.97	AR33.201	4	0,7	U-SERIE-MS-4
146 i.e L	1.4	66	08.94 -02.97	AR33.501	4	0,7	U-SERIE-MS-4
146 i.e L	1.6	76	07.94 -12.97	AR33.201	4	0,7	U-SERIE-MS-4
155 i.T.S.	1.7	86	02.92 -04.93	AR67.103	4	0,7	U-SERIE-MS-17
155 i.T.S.	1.7	95	05.93 -07.96	AR67.105	4	0,7	U-SERIE-MS-17
155 i Twin Spark	1.8	93	02.92 -07.96	AR67.102	4	0,7	U-SERIE-MS-17
155 i.T.S.	1.8	93	04.94 -07.96	AR67.101-67.102	4	0,7	U-SERIE-MS-17
155 i.T.S.L	2.0	104	06.94 -	AR67.201-67.202	4	0,7	U-SERIE-MS-17
155 i.T.S.L	2.0	104	02.92 -02.95	AR67.202	4	0,7	U-SERIE-MS-17
155 i.Twin Spark	2.0	106	02.92 -02.95	AR67.204	4	0,7	U-SERIE-MS-17
155 i. V6	2.5	120	05.95 -02.97	AR67.301	6	0,7	U-SERIE-MS-4
155 i.	2.5	120	02.92 -	AR67.301	6	0,8	U-SERIE-MS-19
155 i. V6	2.5	120	02.92 -04.95	AR67.301	6	0,8	U-SERIE-MS-19
164 i.T.S.	2.0	102	06.87 -09.92	AR064.16Cat-064.20	4	0,7	U-SERIE-MS-17
164 i.T.S Super / Super L	2.0	106	07.94 -10.98	AR67.201-67202	4	0,7	U-SERIE-MS-17
164 i.e. Turbo	2.0	126	01.88 -09.92	AR064.76	4	0,8	U-SERIE-MS-19
164 i. V6 12V	3.0	138	01.90 -10.98	AR64.305	6	0,7	U-SERIE-MS-4
164 i. V6 24V CF2	3.0	155	01.87 - 92	AR64.301	6	0,7	U-SERIE-MS-6
166 2.0 V6 Turbo Super;Prog.Distint.	2.0	151	11.98 -06.06	AR34.102	6	0,8	U-SERIE-MS-4
GTV 2.0 L V6 turbo L	2.0	148	06.98 -12.99	AR16.202	6	0,9	U-SERIE-MS-2
GTV V6 12V	2.0	151	09.97 -12.00		6	0,8	U-SERIE-MS-19
Spider	1.6	76	12.79 -12.94	AR005.26-015.63	4	0,7	U-SERIE-MS-4
Spider i.	2.0	86	01.90 -12.94	AR015.44-88-90 Cat.	4	0,7	U-SERIE-MS-4
Spider i V6 turbo	2.0	147	06.98 -12.99	AR16.202	6	0,9	U-SERIE-MS-2
Spider i V6 12V	3.0	140	04.95 -05.98	AR16.101-16.199	6	0,8	U-SERIE-MS-2
Sprint	1.3	64	07.79 -12.89	AR301.68	4	0,7	U-SERIE-MS-4
Sprint Veloce	1.3	64	01.90 -	AR301.68	4	0,7	U-SERIE-MS-4
Sprint Q.V.	1.5	70	01.83 -12.89	AR301.28-46-98	4	0,7	U-SERIE-MS-4
Sprint Q.V.	1.7	87	10.87 -12.89	AR305.50	4	0,7	U-SERIE-MS-4

**ALPINA**

B 3 E36	3.2	195		S52B32	6	0,8	U-SERIE-MS-20
B 3 3.2 E36 Cabrio	3.2	195	04.96 -03.99	S52B32	6	0,8	U-SERIE-MS-20
B 8 E36	4.6	245	01.95 -11.98	M62B46	8	0,8	U-SERIE-MS-20
B 10 3.2 E39	3.2	191	08.97 -12.98	S52B32	6	0,8	U-SERIE-MS-20
B 10 3.5 E34	3.5	187	04.88 -12.92		6	0,8	U-SERIE-MS-2
B 10 3.5 E34 Biturbo	3.5	265	08.89 -03.94		6	0,8	U-SERIE-MS-2
B 10 V8 E39	4.6	250	12.96 -09.98	M62B46	8	0,8	U-SERIE-MS-20
B 12 E38 5.7 E-Kat	5.7	285	12.95 -09.98	M73B57	12	0,8	U-SERIE-MS-20

**AM GENERAL**

Hummer H 3	3.4	162	05 -		5	1,3	U-SERIE-MS-25
------------	-----	-----	------	--	---	-----	---------------

**ARO**

10					4	0,6	U-SERIE-MS-18
----	--	--	--	--	---	-----	---------------

**ASIA MOTORS**

Rocsta	1.8	57	02.94 -12.97	F8	4	0,9	U-SERIE-MS-6
--------	-----	----	--------------	----	---	-----	--------------

**CM<sup>3</sup>****KW****1****INFO****Cyl.****mm****MS****ASTON MARTIN**

48V V12	6.0	420	04.00 -		12	1,0	U-SERIE-MS-31
DBS / VOLANTE	4.0				6	0,7	U-SERIE-MS-4
Virage / Volante	5.3		02.90 -01.98	V8 32V	8	0,8	U-SERIE-MS-12

**AUDI**

A 2	1.4	55	05.02 -08.05	BBY	4	1,0	U-SERIE-MS-24
A 2	1.4	55	06.00 -04.02	AUA	4	1,0	U-SERIE-MS-24
A 3	1.6	74	05.00 -04.02	AVU	4	1,0	U-SERIE-MS-24
A 3	1.6	74	06.99 -08.00	APF	4	1,0	U-SERIE-MS-24
A 3	1.6	74	08.97 -06.03	AKL	4	1,0	U-SERIE-MS-24
A 3	1.6	74	09.96 -06.01	AEH	4	1,0	U-SERIE-MS-24
A 3	1.6	75	06.05 -	BSF	4	1,0	U-SERIE-MS-24
A 3	1.6	75	06.05 -	BSE	4	1,0	U-SERIE-MS-24
A 3	1.6	75	05.03 -05.05	BGU	4	1,0	U-SERIE-MS-24
A 3	1.6	75	05.02 -06.03	BFQ	4	1,0	U-SERIE-MS-24
A 3	1.8	92	11.99 -06.03	APG	4	1,0	U-SERIE-MS-24
A 3	1.8	92	09.96 -08.00	AGN	4	1,0	U-SERIE-MS-24
A 4	1.6	74	08.98 -06.00	ANA	4	1,0	U-SERIE-MS-24
A 4	1.6	74	10.96 -07.99	AHL	4	1,0	U-SERIE-MS-24
A 4	1.6	74	11.94 -10.96	ADP	4	1,0	U-SERIE-MS-24
A 4	1.6	74	08.98 -09.01	ARM	4	1,0	U-SERIE-MS-24
A 4	1.6	75	06.00 -	ALZ	4	1,0	U-SERIE-MS-24
A 4	1.8	85	07.95 -12.98	AFY	4	1,0	U-SERIE-MS-24
A 4	1.8	92	02.99 -09.01	APT	4	1,0	U-SERIE-MS-24
A 4	1.8	92	07.98 -09.01	ARG	4	1,0	U-SERIE-MS-24
A 4	1.8	92	11.94 -04.99	ADR	4	1,0	U-SERIE-MS-24
A 4	1.8	92	06.00 -09.01	AVV	4	1,0	U-SERIE-MS-24
A 4	2.4	110	07.95 -07.97	AFM	6	1,0	U-SERIE-MS-24
A 4 (China / GUS)	2.6	102	06.94 -10.97	ACZ	6	1,0	U-SERIE-MS-24
A4	2.6	110	11.94 -07.97	ABC	6	1,0	U-SERIE-MS-24
A 4 (USA)	2.8	128	08.94 -07.98	AFC	6	1,0	U-SERIE-MS-24
A4	2.8	128	11.94 -07.97	AAH	6	1,0	U-SERIE-MS-24
A 6 (GUS)	1.8	85	05.97 -05.00	AFY	4	1,0	U-SERIE-MS-24
A 6 China	1.8	92		ANQ	4	1,0	U-SERIE-MS-24
A 6	1.8	92	12.97 -07.99	AJP	4	1,0	U-SERIE-MS-24
A 6	1.8	92	10.95 -10.97	ADR	4	1,0	U-SERIE-MS-24
A 6	1.8	92	01.99 -04.01	ARH	4	1,0	U-SERIE-MS-24
A 6	1.8	92	01.99 -04.01	AQE	4	1,0	U-SERIE-MS-24
A 6	2.0	74	06.94 -06.96	AAE	4	0,8	U-SERIE-MS-1
A 6	2.0	79	06.94 -10.97	ADW	4	0,8	U-SERIE-MS-1
A 6	2.0	85	06.94 -06.96	ABK	4	0,8	U-SERIE-MS-1
A 6	2.4	110	07.95 -10.97	AFM	6	1,0	U-SERIE-MS-24
A 6 (China / GUS)	2.6	102	06.94 -10.97	ACZ	6	1,0	U-SERIE-MS-24
A 6	2.6	110	06.94 -10.97	ABC	6	1,0	U-SERIE-MS-24
A 6	2.8	128	06.94 -10.97	AAH	6	1,0	U-SERIE-MS-24
A 6	2.8	128	08.94 -06.95	AFC	6	1,0	U-SERIE-MS-24
A 8	2.8	128	06.94 -03.96	AAH	6	1,0	U-SERIE-MS-24
80	1.6	51	08.89 -12.91	PP	4	1,0	U-SERIE-MS-21
80	1.6	52	01.92 -06.94	ABM	4	0,8	U-SERIE-MS-22
80	1.6	55	08.83 -12.91	RN	4	1,0	U-SERIE-MS-21
80	1.6	74	06.93 -07.95	ADA	4	0,8	U-SERIE-MS-1
80	1.6	75	08.90 -05.93	ABB	4	0,8	U-SERIE-MS-1
80	1.8	55	10.86 -10.91	RU	4	1,0	U-SERIE-MS-21
80	1.8	64	02.86 -07.90	SF	4	0,8	U-SERIE-MS-1
80	1.8	66	08.83 -07.88	JV	4	0,8	U-SERIE-MS-1
80	1.8	66	08.84 -12.91	NE	4	0,8	U-SERIE-MS-1
80	1.8	66	08.83 -12.91	JN	4	0,8	U-SERIE-MS-1
80	1.8	66	03.88 -12.91	PM	4	0,8	U-SERIE-MS-1
80	1.8	82	01.83 -12.91	DZ	4	0,8	U-SERIE-MS-1
80	1.9	83	09.86 -07.88	SD	4	0,8	U-SERIE-MS-1
80	2.0	66	09.91 -06.95	ABT	4	0,8	U-SERIE-MS-1
80	2.0	74	12.90 -10.94	AAE	4	0,8	U-SERIE-MS-1
80	2.0	79	11.93 -07.95	ADW	4	0,8	U-SERIE-MS-1

**CM<sup>3</sup>****KW****1****INFO****Cyl.****mm****MS****AUDI**

80	2.0	83	08.88 -10.90	3A	4	0,8	U-SERIE-MS-1
80	2.0	85	09.91 -07.95	ABK	4	0,8	U-SERIE-MS-1
80	2.0	85	08.90 -12.91	AAD	4	0,8	U-SERIE-MS-1
80 (China / GUS)	2.6	102	05.93 -07.95	ACZ	6	1,0	U-SERIE-MS-24
80	2.6	110	07.92 -07.95	ABC	6	1,0	U-SERIE-MS-24
80	2.8	128	09.91 -07.95	AAH	6	1,0	U-SERIE-MS-24
90	1.8	82	08.89 -12.91	DZ	4	0,8	U-SERIE-MS-1
90	2.0	85	04.87 -12.91	PS	5	0,8	U-SERIE-MS-1
90	2.2	100	06.84 -12.91	KV	5	0,8	U-SERIE-MS-1
100	1.6	75	03.92 -07.93	ABB	4	0,8	U-SERIE-MS-1
100	1.8	65	02.86 -07.90	SH	4	0,8	U-SERIE-MS-1
100	1.8	66	03.83 -12.90	JW	4	0,8	U-SERIE-MS-1
100	1.8	66	10.84 -12.90	NP	4	0,8	U-SERIE-MS-1
100	1.8	66	10.84 -12.90	4B	4	0,8	U-SERIE-MS-1
100	1.8	66	05.83 -07.89	DS	4	0,8	U-SERIE-MS-1
100	1.8	66	04.85 -12.90	PH	4	0,8	U-SERIE-MS-1
100 (China)	1.8	110		ANZ	4	1,0	U-SERIE-MS-24
100	2.0	74	12.90 -07.94	AAE	4	0,8	U-SERIE-MS-1
100	2.0	79	12.93 -07.94	ADW	4	0,8	U-SERIE-MS-1
100	2.0	85	01.93 -07.94	ABK	4	0,8	U-SERIE-MS-1
100	2.0	85	12.90 -12.92	AAD	4	0,8	U-SERIE-MS-1
100	2.0	85	01.88 -12.92	RT	4	0,8	U-SERIE-MS-1
100	2.2	88	08.85 -07.88	PX	5	0,8	U-SERIE-MS-1
100	2.2	101	08.84 -12.90	KU	5	0,8	U-SERIE-MS-1
100	2.2	121	03.86 -12.90	MC	5	0,8	U-SERIE-MS-1
100 (China / GUS)	2.6	102	01.93 -07.94	ACZ	6	1,0	U-SERIE-MS-24
100	2.6	110	03.92 -07.94	ABC	5	1,0	U-SERIE-MS-24
100	2.8	128	12.90 -07.94	AAH	6	1,0	U-SERIE-MS-24
200	2.2	121	01.85 -11.90	MC	5	0,8	U-SERIE-MS-1
200	2.2	147	02.88 -11.90	1B	5	0,8	U-SERIE-MS-1
200	2.3	140	02.88 -11.90	2B	5	0,8	U-SERIE-MS-1
Coupe	1.8	66	01.85 -07.88	JN	4	0,8	U-SERIE-MS-1
Coupe	1.8	66	08.82 -07.88	DS	4	0,8	U-SERIE-MS-1
Coupe	1.8	81	08.86 -07.88	PV	4	0,8	U-SERIE-MS-1
Coupe	1.8	82	08.86 -07.91	DZ	4	0,8	U-SERIE-MS-1
Coupe	2.0	81	08.83 -07.88	JL	4	0,8	U-SERIE-MS-1
Coupe	2.0	83	05.89 -07.90	3A	4	0,8	U-SERIE-MS-1
Coupe	2.0	85	08.90 -07.91	AAD	4	0,8	U-SERIE-MS-1
Coupe	2.0	85	08.91 -12.95	ABK	4	0,8	U-SERIE-MS-1
Coupe	2.2	85	01.85 -07.88	KX	5	0,8	U-SERIE-MS-1
Coupe	2.2	100	08.84 -07.91	KV	5	0,8	U-SERIE-MS-1
Coupe	2.2	100	08.84 -07.88	HY	5	0,8	U-SERIE-MS-1
Coupe	2.6	110	08.92 -12.95	ABC	6	1,0	U-SERIE-MS-24
Coupe	2.8	128	08.91 -12.95	AAH	6	1,0	U-SERIE-MS-24
Quattro	2.2	147	08.87 -07.89	MB	5	0,8	U-SERIE-MS-1
Cabrio	1.8	92	04.97 -08.00	ADR	4	1,0	U-SERIE-MS-24
Cabrio	2.0	85	01.93 -09.98	ABK	4	0,8	U-SERIE-MS-1
Cabrio (China / GUS)	2.6	102	05.95 -12.99	ACZ	6	1,0	U-SERIE-MS-24
Cabrio	2.6	110	01.94 -08.00	ABC	6	1,0	U-SERIE-MS-24
Cabrio	2.8	128	11.92 -08.00	AAH	6	1,0	U-SERIE-MS-24

**AUSTIN**

1100	1.1				4	0,7	U-SERIE-MS-4
1300	1.3				4	0,7	U-SERIE-MS-4
1500	1.5				4	0,7	U-SERIE-MS-4
1800	1.8				4	0,7	U-SERIE-MS-4
2200	2.2				6	0,7	U-SERIE-MS-4
Maestro 1,3HLE	1.3		-08.88		4	0,7	U-SERIE-MS-4
Maestro	1.3		03.83 -07.89	A-PLUS	4	0,8	U-SERIE-MS-2
Maestro 1,6HLE	1.6		-08.88		4	0,7	U-SERIE-MS-4
Maestro	1.6		05.84 -07.89	S-Serie	4	0,8	U-SERIE-MS-12
Metro			10.84 -04.90		4	0,7	U-SERIE-MS-4
Metro	1.0		01.87 -01.90		4	0,8	U-SERIE-MS-8

	<b>CM<sup>3</sup></b>	<b>KW</b>		<b>INFO</b>	<b>Cyl.</b>	<b>mm</b>	<b>MS</b>
---	-----------------------	-----------	---	-------------	-------------	-----------	-----------

## AUSTIN

Metro 310	1.0		09.89 -04.92		4	0,7	U-SERIE-MS-4
Metro	1.0		01.90 -09.90		4	0,9	U-SERIE-MS-6
Metro	1.3		10.80 -04.92		4	0,8	U-SERIE-MS-2
Metro 310	1.3		09.89 -04.92		4	0,8	U-SERIE-MS-2
Mini			01.87 -10.89	not Turbo	4	0,8	U-SERIE-MS-8
Mini			07.89 -10.89	ERA Turbo	4	0,8	U-SERIE-MS-19
Mini	1.0		09.86 -08.88		4	0,7	U-SERIE-MS-4
Minor	1.0				4	0,7	U-SERIE-MS-4

## AUTOBIANCHI

Y10 Fire	1.0	32	10.87 -09.92	156A2.100 Cat.	4	0,8	U-SERIE-MS-12
Y10 Fire/Fire LX/Fire 4WD	1.0	37	09.86 -12.88	156A3..	4	0,8	U-SERIE-MS-12
Y10 Touring	1.05	38	03.85 -02.89	156A0..	4	0,8	U-SERIE-MS-2
Y10 i.e Mia	1.1	37	01.94 -10.96	156C046	4	0,8	U-SERIE-MS-12
Y10 i.e Igloo	1.1	37	03.94 -10.96	156C046	4	0,8	U-SERIE-MS-12
Y10 i.e Junior	1.1	37	03.94 -10.96	156C046	4	0,8	U-SERIE-MS-12
Y10 i.e 4WD Sestrieres	1.1	37	03.94 -10.96	156C046	4	0,8	U-SERIE-MS-12
Y10 i.e Selectronic Ville	1.1	37	03.94 -01.95	156C046	4	0,8	U-SERIE-MS-12
Y10 i.e.	1.1	40	03.95 -		4	0,8	U-SERIE-MS-12
Y10 Fire IE alle Modelle	1.1	41	01.89 -10.96	156C000	4	0,8	U-SERIE-MS-12
Y10 i.e GT/i.e GT Kat./Elite	1.3	53	11.87 -09.92	156C5.046	4	0,8	U-SERIE-MS-2

## AZLK (MOSKWITCZ)

214101		56		VAZ 2106-70	4	0,7	U-SERIE-MS-4
Aleko	1.6		-12.00		4	0,7	U-SERIE-MS-4
Aleko S / SL	1.6		-12.00		4	0,8	U-SERIE-MS-8
Aleko	1.8	70	12.86 -12.00		4	0,8	U-SERIE-MS-2
Aleko	2.0	83	01.86 -12.00	REN-F3R	4	0,9	U-SERIE-MS-6
Ish 2126	1.5		09.87 -		4	0,7	U-SERIE-MS-4

## BEDFORD

Brava	2.3				4	0,8	U-SERIE-MS-2
Chevanne	1.3				4	0,7	U-SERIE-MS-4
HA	1.2				4	0,7	U-SERIE-MS-4
KB26/41	1.6		01.84 -01.88		4	0,8	U-SERIE-MS-2
Midi	1.8	55	02.85 -05.90	4ZB1	4	0,8	U-SERIE-MS-2
Midi	2.0	60	03.88 -05.90		4	0,8	U-SERIE-MS-2
Rascal	1.0	32	02.86 -05.90		4	0,9	U-SERIE-MS-6

## BENTLEY

Arnage	4.4	210	04.98 -08.98	BMW M62B44	8	0,8	U-SERIE-MS-20
--------	-----	-----	--------------	------------	---	-----	---------------

## BERTONE

Freeclimber 1.6i	1.6	74	02.92 -	M40B16	4	0,8	U-SERIE-MS-20
------------------	-----	----	---------	--------	---	-----	---------------

## BMW

316 g Compact E36/5	1.6	65	02.96 -07.00	M43 B16	4	0,8	U-SERIE-MS-20
316 i E30	1.6	73	09.88 -09.94	M40 B16	4	0,8	U-SERIE-MS-20
316 i E30	1.8	75	09.87 -08.88	M10 B18	4	0,8	U-SERIE-MS-8
316 i E36	1.6	73	05.91 -08.93	M40 B16	4	0,8	U-SERIE-MS-20
316 i E36	1.6	75	08.93 -05.99	M43 B16	4	0,8	U-SERIE-MS-20
316 i Compact E36/5	1.6	75	04.94 -12.98	M43 B16	4	0,8	U-SERIE-MS-20
316 i Compact E36/5	1.9	77	01.99 -	M43 B19	4	0,8	U-SERIE-MS-20
318 i Touring E30	1.8	82	04.89 -09.94	M40 B18	4	0,8	U-SERIE-MS-20
318 i E30	1.8	83	09.87 -04.91	M40 B18	4	0,8	U-SERIE-MS-20
318 i E36	1.8	83	10.90 -09.93	M40 B18	4	0,8	U-SERIE-MS-20
318 i E36	1.8	85	08.93 -09.99	M43 B18	4	0,8	U-SERIE-MS-20
318 i Touring E36/3	1.8	85	09.94 -09.99	M43 B18	4	0,8	U-SERIE-MS-20
318 iS E30	1.8	103	09.89 -10.90	M42 B18	4	0,8	U-SERIE-MS-20
318 iS E36	1.8	103	10.91 -03.96	M42 B18	4	0,8	U-SERIE-MS-20
318 iS Coupe E36	1.9	103	01.96 -09.99	M44 B19	4	0,8	U-SERIE-MS-20
318 ti Compact E36/5	1.8	103	11.94 -02.96	M42 B18	4	0,8	U-SERIE-MS-20

**CM<sup>3</sup>****KW****INFO****Cyl.****mm****MS****BMW**

318 ti Compact E36/5	1.9	103	01.96 -	M44 B19	4	0,8	U-SERIE-MS-20
320 i E36	2.0	110	01.90 -07.95	M50 B20	6	0,8	U-SERIE-MS-20
320 i E36	2.0	110	09.94 -09.99	M52 B20	6	0,8	U-SERIE-MS-20
320 i Touring E36/3	2.0	110	04.94 -05.99	M52 B20	6	0,8	U-SERIE-MS-20
323 i E36	2.5	125	06.95 -04.99	M52 B25	6	0,8	U-SERIE-MS-20
323 i Touring E36/3	2.5	125	12.95 -05.99	M52 B25	6	0,8	U-SERIE-MS-20
323 ti Compact E36/5	2.5	125	10.97 -12.98	M52 B25	6	0,8	U-SERIE-MS-20
325 i E36	2.5	141	12.89 -12.94	M50 B25	6	0,8	U-SERIE-MS-20
328 i E36	2.8	142	01.95 -09.99	M52 B28	6	0,8	U-SERIE-MS-20
328 i Touring E36/3	2.8	142	05.95 -05.99	M52 B28	6	0,8	U-SERIE-MS-20
518 g Touring E34/2	1.8	75	11.95 -06.96	M43 B18	4	0,8	U-SERIE-MS-20
518 i E34	1.8	83	09.89 -04.94	M40 B18	4	0,8	U-SERIE-MS-20
518 i E34	1.8	85	05.94 -06.96	M43 B18	4	0,8	U-SERIE-MS-20
520 i E34	2.0	110	03.89 -06.96	M50 B20	6	0,8	U-SERIE-MS-20
520 i E39	2.0	110	01.96 -08.98	M52 B20	6	0,8	U-SERIE-MS-20
520 i Touring E39/2	2.0	110	03.97 -08.98	M52 B20	6	0,8	U-SERIE-MS-20
523 i E39	2.5	125	12.95 -08.98	M52 B25	6	0,8	U-SERIE-MS-20
523 i Touring E39/2	2.5	125	03.97 -08.98	M52 B25	6	0,8	U-SERIE-MS-20
525 i E34	2.5	141	01.89 -06.96	M50 B25	6	0,8	U-SERIE-MS-20
525 iX E34	2.5	141	01.92 -09.95	M50 B25	6	0,8	U-SERIE-MS-20
525 iX Touring E34/2	2.5	141	01.92 -09.96	M50 B25	6	0,8	U-SERIE-MS-20
528 i E39	2.8	142	12.95 -08.98	M52 B28	6	0,8	U-SERIE-MS-20
528 i Touring E39/2	2.8	142	03.97 -08.98	M52 B28	6	0,8	U-SERIE-MS-20
530 i E34	3.0	155	04.92 -06.96	M60 B30	8	0,8	U-SERIE-MS-20
535 i E39	3.5	180	06.96 -08.98	M62 B35	8	0,8	U-SERIE-MS-20
540 i E34	4.0	210	03.92 -06.96	M60 B40	8	0,8	U-SERIE-MS-20
540 i E39	4.4	210	04.96 -08.98	M62 B44	8	0,8	U-SERIE-MS-20
540 i Touring E39/2	4.4	210	03.97 -08.98	M62 B44	8	0,8	U-SERIE-MS-20
728 i E38	2.8	142	09.95 -08.98	M52 B28	6	0,8	U-SERIE-MS-20
730 i E32	3.0	160	04.92 -09.94	M60 B30	8	0,8	U-SERIE-MS-20
730 i E38	3.0	160	09.94 -09.95	M60 B30	8	0,8	U-SERIE-MS-20
735 i E38	3.5	175	03.96 -08.98	M62 B35	8	0,8	U-SERIE-MS-20
740 i E32	4.0	210	04.92 -09.94	M60 B40	8	0,8	U-SERIE-MS-20
740 i E38	4.0	210	09.94 -05.95	M60 B40	8	0,8	U-SERIE-MS-20
740 i E38	4.4	210	05.95 -08.98	M62 B44	8	0,8	U-SERIE-MS-20
840 Ci E31	4.0	210	12.93 -02.96	M60 B40	8	0,8	U-SERIE-MS-20
840 Ci E31	4.4	210	03.96 -05.99	M62 B44	8	0,8	U-SERIE-MS-20
Z 3 E36/7	1.8	85	02.96 -09.98	M43 B18	4	0,8	U-SERIE-MS-20
Z 3 E36/7	1.9	103	11.95 -03.99	M44 B19	4	0,8	U-SERIE-MS-20
Z 3 E36/7	2.8	142	03.97 -08.98	M52 B28	6	0,8	U-SERIE-MS-20

**BRISTOL**

Beaufighter	5.9		01.80 -12.89		8	0,9	U-SERIE-MS-6
Beaufighter V8 TURBO	5.9		01.80 -12.89		8	0,9	U-SERIE-MS-6
Blenheim	5.9	170	03.94 -	360 V8 Chrysler	8	0,9	U-SERIE-MS-6
Brigand Turbo	5.9				8	0,9	U-SERIE-MS-6
Britannia Turbo	5.9		10.82 -12.89		8	0,9	U-SERIE-MS-6

**CADILLAC**



Catera	3.0		97 - 01	R DOHC MFI	6	0,8	U-SERIE-MS-23
--------	-----	--	---------	------------	---	-----	---------------

**CATERHAM**

Super Seven GT	1.6			FORD Kent S	4	0,8	U-SERIE-MS-19
----------------	-----	--	--	-------------	---	-----	---------------

**CHEVROLET**

Aveo	1.4	69	02.05 - 08	DOHC 16V	4	1,1	U-SERIE-MS-14
Aveo 1.4 16V SX	1.4	69	12.05 - 08	F14D3 DOHC	4	1,1	U-SERIE-MS-14
Captiva 2.4	2.4	100	09.06 -	Z24SED	4	0,8	U-SERIE-MS-23
Captiva 3.2	3.2	169	09.06 -	Z32SED	6	1,3	U-SERIE-MS-25
Evanda	2.0	96	02.05 -	T20SED DOHC 16v	4	0,8	U-SERIE-MS-23
Kalos 1.4	1.4	61	02.05 -	F14S3 SOHC	4	0,8	U-SERIE-MS-2
Kalos 1.4 16V SX	1.4	69	02.05 -	F14S3 DOHC	4	1,1	U-SERIE-MS-14

	<b>CM<sup>3</sup></b>	<b>KW</b>		<b>INFO</b>	<b>Cyl.</b>	<b>mm</b>	<b>MS</b>
---	-----------------------	-----------	---	-------------	-------------	-----------	-----------

## CHEVROLET

Lacetti	1.4	70	02.05 -	F14D3	4	1,1	U-SERIE-MS-14
Lacetti	1.6	80	02.05 -	F16D3	4	1,1	U-SERIE-MS-14
Lacetti	1.8	89	02.05 -	T18SED	4	0,8	U-SERIE-MS-23
Metro	1.0		98 -	L3 TBI 6	3	1,1	U-SERIE-MS-13
Metro	1.3		98 -	L4 TBI 9	4	1,1	U-SERIE-MS-24
Niva	1.8	92	02.05 -	Z18XE	4	0,8	U-SERIE-MS-23
Nubira 1.6	1.6	80	02.05 -	A16DMS DOHC	4	1,1	U-SERIE-MS-14
Nubira 1.8 CDX	1.8	89	02.05 -	T18SED	4	0,8	U-SERIE-MS-23
Rezzo / Tacuma U100	2.0	89	02.05 -	T20SED	4	0,8	U-SERIE-MS-23
Tracker	1.6		98 -	L4 MFI 6	4	1,1	U-SERIE-MS-14
Trail Blazer 4.2 LTZ	4.2	201	02 - 03	S EFI	6	1,3	U-SERIE-MS-25
Viva	1.8	92	02.05 -	Z18XE	4	0,8	U-SERIE-MS-23

## CHRYSLER


Concorde	2.7		98-	V6 MPI R DOHC	6	1,3	U-SERIE-MS-25
Daytona	2.5	114	92-	EDT L4 Turbo	4	0,8	U-SERIE-MS-2
ES	2.2	105	88- 88	EDR 2,2 Turbo	4	0,8	U-SERIE-MS-2
ES	2.5		89- 89	EDT 2,5	4	0,8	U-SERIE-MS-2
ES	2.5	72	88- 89	EDM 2,5	4	0,8	U-SERIE-MS-2
GS Turbo 2	2.2	130	88- 89	EDS Turbo2	4	0,8	U-SERIE-MS-2
GTS	2.2	109	88- 88	EDR	4	0,8	U-SERIE-MS-2
GTS	2.5	72	88- 89	EDM	4	0,8	U-SERIE-MS-2
GTS	2.5	108	89- 89	EDT	4	0,8	U-SERIE-MS-2
GTS Shelby	2.2	130	89- 89	EDS	4	0,8	U-SERIE-MS-2
Le Baron GTC	2.2		89- 89	EDS	4	0,8	U-SERIE-MS-2
Le Baron	2.2	105	88- 88	EDR	4	0,8	U-SERIE-MS-2
Le Baron	2.5	72	88- 89	EDM	4	0,8	U-SERIE-MS-2
Le Baron	2.5	108	89-	EDT	4	0,8	U-SERIE-MS-2
Neon LE	2.0	98	01.95 -	ECB 16V	4	0,8	U-SERIE-MS-12
Saratoga	2.5	72	90 - 94	EDM	4	0,8	U-SERIE-MS-2
Stratus	2.0	98	95 - 00	ECB 16V	4	0,8	U-SERIE-MS-12
Voyager 1	2.5	72	88 - 90	EDM	6	0,8	U-SERIE-MS-2
Voyager 2	2.5	72	91 - 95	EDM	6	0,8	U-SERIE-MS-2

## CITROEN

AX 1.0i	1.0		07.92 -02.95	TU9M CDZ	4	0,8	U-SERIE-MS-32
AX 1.0i	1.0		09.86 -06.92	TU9 C1A	4	0,8	U-SERIE-MS-16
AX 1.0i	1.0	30	10.86 -	TU9..	4	0,7	U-SERIE-MS-17
AX 1.0i	1.0	37	03.95 -	TU9M CDZ	4	0,8	U-SERIE-MS-23
AX 1.0i	1.0	37	07.92 -	TU9.M Cat.	4	0,8	U-SERIE-MS-23
AX 1.1i	1.0		07.95 -	TU1M HDZ	4	0,8	U-SERIE-MS-23
AX 1.1i	1.1		07.92 -06.95	TU1M HDZ	4	0,8	U-SERIE-MS-32
AX 1.1i	1.1		09.86 -06.92	TU1 H1A	4	0,8	U-SERIE-MS-16
AX 1.1	1.1	44	07.92 -06.95	TU1M HDZ Cat.	4	0,8	U-SERIE-MS-32
AX 1.4 GTi	1.4		09.91 -12.92	TU3J2 K6B	4	0,8	U-SERIE-MS-20
AX 1.4	1.4		09.86 -12.92	TU3 K1A, TU3A K1G	4	0,8	U-SERIE-MS-16
AX 1.4i GT	1.4		07.92 -06.95	TU3MC KDX	4	0,8	U-SERIE-MS-32
AX 1.4i	1.4		07.92 -06.95	TU3MC KDX	4	0,8	U-SERIE-MS-32
AX 1.4 GTi	1.4		07.92 -	TU3J2 KFZ	4	0,8	U-SERIE-MS-20
AX 1.4i	1.4		07.95 -	TU3MC KDX	4	0,8	U-SERIE-MS-20
AX 1.4 Gti	1.4		09.91 -12.92	TU3FJ2Z	4	0,8	U-SERIE-MS-20
AX 1.4	1.4		07.92 -	TU3M ... Cat.	4	0,8	U-SERIE-MS-32
AX 1.4 GT	1.4		10.87 -12.92	TU3S K2A	4	0,7	U-SERIE-MS-17
AX 1.4i	1.4	55	07.94 -	TU3FM	4	0,8	U-SERIE-MS-20
AX 1.4i	1.4	55	07.92 -	TU3MC Cat.	4	0,8	U-SERIE-MS-20
AX 1.4i GT	1.4	55	07.92 -	TU3FM Cat.	4	0,8	U-SERIE-MS-20
Berlingo 1.1i	1.1	44	07.96 -	TU1M HDZ	4	0,8	U-SERIE-MS-20
Berlingo 1.4i	1.4	55	07.96 -12.99	TU3JP-KFX,KFW	4	0,8	U-SERIE-MS-20
Berlingo 1.8i	1.8	66	07.96 -	XU7JB LFX	4	0,8	U-SERIE-MS-20
Berlingo Multispace 1.4i	1.4	55	01.97 -12.99	TU3JP KFX, KFW	4	0,8	U-SERIE-MS-20
Berlingo Multispace 1.8i	1.8	66	07.97 -	XU7JB LFX	4	0,8	U-SERIE-MS-20
BX 14	1.4	47	09.82 -06.88	XY6D	4	0,7	U-SERIE-MS-5
BX 14	1.4	47	07.88 -	TU3.A	4	0,8	U-SERIE-MS-16

**CM<sup>3</sup>****KW****1****INFO****Cyl.****mm****MS****CITROEN**

BX 14	1.4	47	09.82 -06.88	XY6C	4	0,8	U-SERIE-MS-5
BX 14	1.4	55		TU3M ...	4	0,8	U-SERIE-MS-32
BX 15	1.5	59	07.87 -06.92	XU5.1C	4	0,8	U-SERIE-MS-16
BX 16i Image, Millésime			07.92 -	XU5M BDY cat.	4	0,8	U-SERIE-MS-32
BX 16 S, 16RS, 16TRS			07.84 -03.88	XU5S 171C	4	0,8	U-SERIE-MS-5
BX 16	1.6		07.92 -	XU5MZ BDZ Cat.	4	0,8	U-SERIE-MS-32
BX 16	1.6	68	04.88 -06.92	XU5.2C	4	0,7	U-SERIE-MS-17
BX 19i GTi, TRi, TZi / 4x4			07.86 -06.92	XU9J2 D6A	4	0,7	U-SERIE-MS-17
BX 19i	1.9		07.92 -	XU9.JA DKZ Cat.	4	0,8	U-SERIE-MS-32
BX 19i GTI	1.9		07.88 -06.92	XU9.J2	4	0,7	U-SERIE-MS-17
BX 19	1.9	77	07.87 -06.89	XU92C D2A	4	0,8	U-SERIE-MS-16
BX 19	1.9	77	07.89 -06.92	XU92C D2E	4	0,7	U-SERIE-MS-17
BX 19	1.9	77	07.89 -06.92	XU92C	4	0,8	U-SERIE-MS-16
BX 19	1.9	77	07.89 -06.92	XU92C	4	0,7	U-SERIE-MS-17
C15 E 1.0	1.0		11.86 -09.88	XV8 108C	4	0,8	U-SERIE-MS-5
C15 E	1.0		10.84 -09.88	108C-109K	4	0,8	U-SERIE-MS-5
C15 E	1.0	33	09.88 -	TU9 C1A	4	0,8	U-SERIE-MS-16
C15 E	1.1		10.88 -	TU1 H1A	4	0,8	U-SERIE-MS-16
C15 E	1.1		10.87 -09.88	E1A	4	0,7	U-SERIE-MS-17
C15 E	1.1	44	09.92 -06.95	TU1.M HDZ Cat.	4	0,8	U-SERIE-MS-32
C15 E	1.3	47	10.87 -09.88	G1A	4	0,8	U-SERIE-MS-16
C15 E	1.4		10.87 -	TU3A K1G	4	0,8	U-SERIE-MS-16
C15 E	1.1		07.95 -	TU1M HDZ	4	0,8	U-SERIE-MS-23
C25	2.0	58	09.81 -03.94	XM7T/XN1T/XN1TA	4	0,7	U-SERIE-MS-4
CX Athena	2.0			J6RA / J6TA	4	0,8	U-SERIE-MS-5
CX Reflex Break	2.0			J6RA / J6TA	4	0,8	U-SERIE-MS-5
CX 2000 Break / Pallas	2.0			M20	4	0,6	U-SERIE-MS-18
CX 2200 / 2400	2.2			M22 / M23	4	0,6	U-SERIE-MS-18
CX 25 Turbo	2.5			M25/66	4	0,6	U-SERIE-MS-18
Evasion	1.8	72	09.96 -06.00	XU7JP LFW	4	0,8	U-SERIE-MS-23
Evasion	2.0	89	07.94 -03.95	XU10J2 RFU	4	0,8	U-SERIE-MS-32
Evasion	2.0	90	04.95 -05.00	XU10J2 RFU	4	0,8	U-SERIE-MS-23
Evasion Turbo	2.0	110	09.94 -05.00	XU10J2TE RGX	4	0,8	U-SERIE-MS-20
Evasion	2.0	110		XU10J2 CTE	4	0,8	U-SERIE-MS-20
GS 1015 / 1130 / 1220					4	0,7	U-SERIE-MS-4
GS X2 / X3					4	0,7	U-SERIE-MS-4
Jumper	2.0	81	-03.95	XU10.J2U RFW	4	0,8	U-SERIE-MS-12
Jumper	2.0	81	04.95 -	XU10.J2U RFW	4	0,8	U-SERIE-MS-20
Saxo 1	1.0	37	02.96 -09.99	TU9M CDZ	4	0,8	U-SERIE-MS-23
Saxo 1	1.1	44	02.96 -09.99	TU1M+ HDZ	4	0,8	U-SERIE-MS-20
Saxo 1	1.4	55	02.96 -09.99	TU3JP+ KFX	4	0,8	U-SERIE-MS-20
Saxo 1	1.4	55	02.96 -09.99	TU3JP KFW	4	0,9	U-SERIE-MS-20
Saxo 1	1.6	66	07.98 -08.99	TU5JP+ NFZ	4	0,8	U-SERIE-MS-20
Saxo 2	1.0	37	09.99 -12.00	TU9M CDZ	4	0,8	U-SERIE-MS-23
Saxo 2	1.1	44	09.99 -	TU1M+ HDZ	4	0,8	U-SERIE-MS-20
Saxo 2	1.6	88	03.01 -04.02	TU5JP NFX	4	0,8	U-SERIE-MS-20
SM 3L / i					6	0,8	U-SERIE-MS-8
Visa Special / Super			-03.91		4	0,8	U-SERIE-MS-5
Visa 10			-03.91		4	0,8	U-SERIE-MS-5
Visa 14				XY7	4	0,8	U-SERIE-MS-5
Visa 11				XW7	4	0,8	U-SERIE-MS-5
Visa GT				XY8	4	0,8	U-SERIE-MS-5
Visa GTi		85	07.87 -	XU5.JA	4	0,7	U-SERIE-MS-17
Visa	0.6		-03.91	V06/...	4	0,8	U-SERIE-MS-5
Visa 14TRS	1.4		-03.91	150D Cat.	4	0,8	U-SERIE-MS-5
Xantia	1.6	66	06.93 -05.95	XU5JP BFZ	4	0,8	U-SERIE-MS-32
Xantia	1.8	66	06.95 -	XU5JP BFZ	4	0,8	U-SERIE-MS-23
Xantia	1.8	66	01.98 -	XU7JB LFX	4	0,8	U-SERIE-MS-20
Xantia	1.8	76	07.93 -03.95	XU7JP LFZ	4	0,8	U-SERIE-MS-32
Xantia	1.8	76	04.95 -	XU7JP LFZ	4	0,8	U-SERIE-MS-23
Xantia 16V	1.8	82	07.95 -	XU7JP4 LFY	4	0,8	U-SERIE-MS-23
Xantia	2.0	90	06.95 -	XU10J2 RFX	4	0,8	U-SERIE-MS-23
Xantia	2.0	90	03.93 -05.95	XU10J2 RFX	4	0,8	U-SERIE-MS-32

	<b>CM<sup>3</sup></b>	<b>KW</b>		<b>INFO</b>	<b>Cyl.</b>	<b>mm</b>	<b>MS</b>
---	-----------------------	-----------	---	-------------	-------------	-----------	-----------

## CITROEN

Xantia 16V	2.0	99	06.95 -	XU10J4R RFV	4	0,8	U-SERIE-MS-23
Xantia turbo	2.0	110	07.96 -	XU10J2TE RGX	4	0,8	U-SERIE-MS-20
Xantia 16V	2.0	112	93 -	XU10J4D	4	0,8	U-SERIE-MS-23
Xantia	3.0	142	03.97 -	ES9J4 XFZ	6	0,8	U-SERIE-MS-20
XM	2.0		05.89 -12.92	XU102C-R2A	4	0,7	U-SERIE-MS-17
XM 16V	2.0		07.94 -		4	0,8	U-SERIE-MS-12
XM	2.0		05.89 -12.92	XU10J2 R6A	4	0,8	U-SERIE-MS-12
XM	2.0		05.92 -12.00	XU10J2 RFZ Cat.	4	0,8	U-SERIE-MS-32
XM	2.0	99	07.94 -12.00	XU10J4R RFV	4	0,8	U-SERIE-MS-23
XM	2.0	110	96 -	XU10J2CTE	4	0,8	U-SERIE-MS-20
XM Turbo	2.0	110	11.92 -12.00	XU10J2TE RGX	4	0,8	U-SERIE-MS-20
XM V6 24V	3.0	140	01.97 -12.00	ES9J4-XFZ	6	0,8	U-SERIE-MS-20
Xsara	1.4	55	09.97 -08.00	TU3JP KFX	4	0,8	U-SERIE-MS-20
Xsara	1.6	66	09.97 -08.00	TU5JP NFZ	4	0,8	U-SERIE-MS-20
Xsara	1.8	66	09.97 -08.00	XU7JB LFX	4	0,8	U-SERIE-MS-20
Xsara 16V	1.8	75	09.97 -08.00	XU7JP LFZ	4	0,8	U-SERIE-MS-23
Xsara 16V	1.8	82	09.97 -08.00	XU7JP4 LFY	4	0,8	U-SERIE-MS-23
Xsara 16V	2.0	120	09.97 -08.00	XU10J4RS RFS	4	0,8	U-SERIE-MS-20
ZX 1.0	1.0	44		TU1M	4	0,8	U-SERIE-MS-23
ZX 1.1	1.1	40	03.91 -06.92	TU1	4	0,8	U-SERIE-MS-16
ZX 1.1	1.1	44	07.92 -03.96	TU1M HDZ	4	0,8	U-SERIE-MS-32
ZX 1.1	1.1	44	04.96 -	TU1M	4	0,8	U-SERIE-MS-23
ZX 1.1i	1.1	44	04.96 -	TU1M HDZ	4	0,8	U-SERIE-MS-23
ZX 1.4	1.4	55	07.97 -	TU3JP-KFX	4	0,8	U-SERIE-MS-20
ZX 1.4	1.4	55	07.92 -06.97	TU3MC KDY Cat.	4	0,8	U-SERIE-MS-20
ZX 1.4	1.4	55	03.91 -12.92	TU32 K2C	4	0,8	U-SERIE-MS-16
ZX 1.4	1.4	55	03.91 -06.97	TU3MC KDX	4	0,8	U-SERIE-MS-12
ZX 1.4	1.4	55	07.97 -	TU3JP KFX	4	0,8	U-SERIE-MS-20
ZX 1.6	1.6	65	03.91 -06.93	XU5M BDY Cat.	4	0,8	U-SERIE-MS-32
ZX 1.6	1.6	66	07.93 -06.95	XU5JP Cat.	4	0,8	U-SERIE-MS-32
ZX 1.6	1.6	66	07.95 -07.98	TU5JP	4	0,8	U-SERIE-MS-23
ZX 1.6i	1.6	66	07.93 -06.95	XU5JP BFZ	4	0,8	U-SERIE-MS-32
ZX 1.6i	1.6	66	07.95 -07.98	XU5JP BFZ	4	0,8	U-SERIE-MS-23
ZX 1.8	1.8	76	07.95 -	XU7JP Cat.	4	0,8	U-SERIE-MS-23
ZX 1.8	1.8	76	07.92 -06.95	XU7JP LFZ	4	0,8	U-SERIE-MS-32
ZX 1.8i	1.8	76	07.95 -	XU7JP LFZ	4	0,8	U-SERIE-MS-23
ZX 1.8	1.8	82	07.97 -	XU7JP4 LFY	4	0,8	U-SERIE-MS-23
ZX 1.9	1.9	88	07.92 -	XU9JA DKZ Cat.	4	0,8	U-SERIE-MS-32
ZX 1.9	1.9	96	03.91 -06.92	XU9JA D6A	4	0,7	U-SERIE-MS-17
ZX 2.0	2.0	90	04.96 -	XU10J2C Cat.	4	0,8	U-SERIE-MS-23
ZX 2.0	2.0	90	07.92 -03.96	XU10J2C	4	0,8	U-SERIE-MS-32
ZX 2.0i	2.0	90	04.96 -	XU10J2 RFX	4	0,8	U-SERIE-MS-23
ZX 2.0i	2.0	90	07.92 -03.96	XU10J2 RFX	4	0,8	U-SERIE-MS-32
ZX 2.0	2.0	110	07.94 -06.96	XU10J4D	4	0,8	U-SERIE-MS-12
ZX 2.0	2.0	110	11.92 -06.96	XU10J4D RFT Cat.	4	0,8	U-SERIE-MS-20

## DACIA

All models	1.2	40	01.77 -		4	0,6	U-SERIE-MS-18
All models	1.3	40	01.77 -		4	0,6	U-SERIE-MS-18
All models	1.4	47	01.77 -		4	0,6	U-SERIE-MS-18
Denem	1.4				4	0,6	U-SERIE-MS-18
Duster	1.4				4	0,6	U-SERIE-MS-18

## DAEWOO

Aranos	1.8	70	11.94 -	SOHC	4	0,9	U-SERIE-MS-6
Cielo	1.5			SOHC	4	0,8	U-SERIE-MS-2
Cielo	1.5			DOHC	4	1,1	U-SERIE-MS-14
Damas	0.8	28	10.91 -04.93	F8CB Suzuki	3	0,9	U-SERIE-MS-6
Espero	1.5	66	95 -	A15MF DOHC 16V	4	1,1	U-SERIE-MS-14
Espero	1.8	66	02.95 -	C18LE	4	0,8	U-SERIE-MS-2
Espero	2.0	77	02.95 -	C20LE	4	0,8	U-SERIE-MS-2
Evanda	2.0	96	03 -02.05	T20SED	4	0,8	U-SERIE-MS-23
Imperial	3.0	135	02.89 -08.93	C30NE Opel	6	0,7	U-SERIE-MS-3

**CM<sup>3</sup>****KW****INFO****Cyl.****mm****MS****DAEWOO**

Kalos 1.4 SE S100	1.4	61	09.02 -02.05	F14S3	4	0,8	U-SERIE-MS-2
Kalos 1.4 SE	1.4	61	04.03 -02.05	F14S3 SOHC	4	0,8	U-SERIE-MS-2
Kalos 1.4 SX	1.4	69	04.03 -02.05	F14D3 DOHC	4	1,1	U-SERIE-MS-14
Labo	0,8		97 -	SOHC	4	0,8	U-SERIE-MS-2
Lacetti	1.4	68	09.03 -02.05	F14D3	4	1,1	U-SERIE-MS-14
Lacetti	1.6	80	09.03 -02.05	F16D3	4	1,1	U-SERIE-MS-14
Lacetti	1.8	90	09.03 -02.05	T18SED	4	0,8	U-SERIE-MS-23
Lanos	1.4	55	05.97 -02.05	A14SMS SOHC	4	0,8	U-SERIE-MS-2
Lanos	1.5	63	05.97 -02.05	A15SMS SOHC	4	0,8	U-SERIE-MS-2
Lanos	1.6	78	05.97 -02.05	A16SMS SOHC	4	1,1	U-SERIE-MS-14
Leganza	2.0	100	07.97 -	X20SED DOHC	4	0,8	U-SERIE-MS-23
Leganza	2.2		07.97 -	DOHC	4	0,8	U-SERIE-MS-20
LeMans	1.5			DOHC	4	1,1	U-SERIE-MS-14
LeMans	1.5				4	0,8	U-SERIE-MS-2
Musso	2.0	100	09.96 -	M 161.940	4	0,8	U-SERIE-MS-16
Musso 16V	2.3	110	11.96 -	M 161.970	4	0,8	U-SERIE-MS-16
Musso E32	3.2	162	05.96 -	Mercedes M162990	4	0,8	U-SERIE-MS-16
New Brougham	2.0	106	01.96 -02.97	DOHC 16V	4	0,8	U-SERIE-MS-23
New Brougham	2.2	110	01.96 -02.97	DOHC 16V	4	0,8	U-SERIE-MS-23
New Prince	1.8	101	04.96 -02.97	DOHC 16V	4	0,8	U-SERIE-MS-23
New Prince	2.0	110	04.96 -02.97	DOHC 16V	4	0,8	U-SERIE-MS-23
Nexia	1.5	55	02.95 -	OHC	4	0,8	U-SERIE-MS-2
Nexia	1.5	66	02.95 -	DOHC 16V	4	0,8	U-SERIE-MS-14
Nexia	1.8	74	12.95 -10.96	C18LE SOHC	4	0,8	U-SERIE-MS-2
Nubira	1.6	80	07.97 -02.05	A16DMS DOHC	4	1,1	U-SERIE-MS-14
Nubira 1.8 CDX	1.8	90	03 -02.05	T18SED	4	0,8	U-SERIE-MS-23
Nubira	2.0	99	07.97 -02.05	X20SED DOHC	4	0,8	U-SERIE-MS-23
Racer	1.5		01.88 -02.93		4	0,9	U-SERIE-MS-6
Rezzo / Tacuma U100	2.0	89	01 -02.05	T20SED	4	0,8	U-SERIE-MS-23
Royal Prince i.	1.9	78	01.88 -12.90		4	0,7	U-SERIE-MS-3
Royal Prince i.	2.0	94	01.88 -12.90		4	0,7	U-SERIE-MS-3
Royal Salon i.	2.0	94	01.88 -12.90		4	0,7	U-SERIE-MS-3
Tacuma	1.6		01 -	L4 DOHC	4	1,1	U-SERIE-MS-14
Tacuma	1.8		01 -	L4 SOHC	4	0,9	U-SERIE-MS-6
Tacuma	2.0		01 -	L4 DOHC	4	0,8	U-SERIE-MS-23
Tico	0.8	30		SOHC leaded	3	0,9	U-SERIE-MS-6

**DAIHATSU**

55 WIDE	0,85				3	0,8	U-SERIE-MS-2
550	0,55				3	0,8	U-SERIE-MS-2
Charade G200	1.3	44		HC	4	1,1	U-SERIE-MS-14
Charade G200	1.3	55		HC	4	1,1	U-SERIE-MS-14
Charade G200	1.3	62		HC	4	1,1	U-SERIE-MS-14
Charade G102	1.3	66		HC-E	4	1,1	U-SERIE-MS-14
Charade G112 4WD	1.3	66	07.91 -	HC-E	4	1,1	U-SERIE-MS-14
Charade G203	1.5	55	02.97 -	HE	4	1,1	U-SERIE-MS-14
Charade G203	1.5	66		HE	4	1,1	U-SERIE-MS-14
Charade G201	1.6	77		HD-E	4	1,1	U-SERIE-MS-14
Charmant A45	1.6	55		2T OHV	4	0,9	U-SERIE-MS-6
Cuore L55	0,54	21		AB30	3	0,8	U-SERIE-MS-2
Cuore L60	0,61	22		AD10	3	0,8	U-SERIE-MS-2
Domino					3	0,8	U-SERIE-MS-2
Feroza F300	1.6	63	10.88 -	HD-E	4	1,1	U-SERIE-MS-14
Feroza F300	1.6	70		HD-E	4	1,1	U-SERIE-MS-14
Gran Move G303	1.5	66	04.97 -	HE-EG	4	1,1	U-SERIE-MS-14
Gran Move G301	1.6	67	07.99 -	HE-EP	4	1,1	U-SERIE-MS-14
Sportrak	1.6				4	1,1	U-SERIE-MS-14
Valèra	1.5	66	95 -	HE-EG	4	1,1	U-SERIE-MS-14
Wildcat F25	1.6	48		12R	4	0,9	U-SERIE-MS-6
Wildcat F20	1.6	48		12R	4	0,9	U-SERIE-MS-6

**CM<sup>3</sup>****KW****1****INFO****Cyl.****mm****MS****DAIMLER**

3.6 Litre	3.6	163	10.86 -09.89	AJ6	6	0,8	U-SERIE-MS-12
4.0 Litre	4.0	164	09.89 -09.94	AJ6	6	0,8	U-SERIE-MS-12
Century 4.0	4.0	180	10.95 -09.96	AJ6	6	0,8	U-SERIE-MS-12
DS 420 Limousine	4.2		-09.92	XK	6	0,8	U-SERIE-MS-8
Six 4.0	4.0		09.94 -09.97	AJ6	6	0,8	U-SERIE-MS-12
Sovereign 3.6	3.6		86 - 89			0,8	U-SERIE-MS-12
Sovereign 4.0	4.0		89 -			0,8	U-SERIE-MS-12

**FIAT**

126 (650)	0.65	22	01.83 -06.96	141A.000		0,8	U-SERIE-MS-2
126 BIS	0.7	19	09.87 -06.91	126 A2.000	2	0,8	U-SERIE-MS-2
Cinquecento 700 ED	0.7	23	07.91 -02.97	170A.000	2	0,8	U-SERIE-MS-2
Cinquecento 900	0.9	29	02.95 -05.98	1170 A1.046	4	0,8	U-SERIE-MS-2
Cinquecento i S,SX,SUITE	0.9	29	07.95 -12.99		4	0,8	U-SERIE-MS-2
Cinquecento 900 -Van	0.9	29	04.96 -05.98	1170.1046	4	0,8	U-SERIE-MS-2
Cinquecento 900	0.9	30	92 -05.98	170A1.046 Cat.	4	0,8	U-SERIE-MS-2
Cinquecento	0.9	30	92 -05.98	170A1.000	4	0,8	U-SERIE-MS-2
Cinquecento	1.1	40	10.94 -05.98	176B2.000	4	0,8	U-SERIE-MS-12
Cinquecento Sporting Fire	1.1	40	94 -05.98	176A6.000	4	0,8	U-SERIE-MS-12
Cinquecento Sport	1.2	55	04.96 -05.98	176B2.000	4	0,8	U-SERIE-MS-12
Coupè 2.0L 16V	2.0	103	02.94 -09.96	836A3.000	4	0,8	U-SERIE-MS-19
Coupè 2.0L 16V Turbo	2.0	140	02.94 -09.96	175A1.000	4	0,8	U-SERIE-MS-1
Coupè 2.0L 20V Turbo	2.0	162	10.96 -02.01	175A3.000	5	0,8	U-SERIE-MS-27
Croma CHT- 1.6L	1.6	61	12.85 -06.90	154A0..48	4	0,8	U-SERIE-MS-19
Croma 2.0L	2.0	66	86 - 91	154.C2.000	4	0,8	U-SERIE-MS-19
Croma CHT- 2.0L	2.0	72	91 -02.97	154.C5.000	4	0,8	U-SERIE-MS-19
Croma 2.0L	2.0	84	86 -02.97	834.B.146	4	0,8	U-SERIE-MS-19
Croma 2.0L -.S	2.0	85	04.95 - 99		4	0,8	U-SERIE-MS-19
Croma 2.0L	2.0	85	07.91 -02.97	154C3.046 Cat.	4	0,8	U-SERIE-MS-19
Croma I 2.0L	2.0	86	91 -02.97	154.C3.000	4	0,8	U-SERIE-MS-19
Croma 2.0L	2.0	89	86 - 91	154C.000	4	0,8	U-SERIE-MS-19
Croma 2.0L - 16V	2.0	101	04.95 -06.00		4	0,8	U-SERIE-MS-19
Croma 16V- 2.0L	2.0	101	91 -02.97	154E1.000	4	0,8	U-SERIE-MS-19
Croma Turbo 2.0L	2.0	110	04.95 -06.00		4	0,8	U-SERIE-MS-1
Croma V6- 2.5L	2.5	117	93 -02.97	834G.000	6	0,8	U-SERIE-MS-19
Croma V6- 2.5L	2.5	117	04.95 - 99		6	0,8	U-SERIE-MS-19
Ducato 10	1.8	49	09.81 -12.90	XM7T/ 169B XM	4	0,7	U-SERIE-MS-4
Ducato 14	2.0	55	01.86 -01.94	170BXN1T/170DXN 1TA	4	0,7	U-SERIE-MS-4
Ducato 10	2.0	62	06.88 -	170D XN 1TA	4	0,7	U-SERIE-MS-4
Ducato 18 Maxi	2.0	62	06.86 -06.90	170C XN 1TA	4	0,7	U-SERIE-MS-4
Ducato 10-14 Maxi	2.0	80	01.94 -	RFW	4	0,7	U-SERIE-MS-4
Duna 60 / 60 Weekend	1.1	43	10.86 -12.90	146A6	4	0,8	U-SERIE-MS-2
Duna 70 / 70 Weekend	1.3	48	10.86 -12.90	146A5	4	0,8	U-SERIE-MS-2
Fiorino	1.4	51	01.93 -	160.A1.046	4	0,9	U-SERIE-MS-6
Fiorino	1.5	55	01.90 -08.93	149C1.000 Cat.	4	0,8	U-SERIE-MS-2
Panda 750 CLX -CL-L- Fire	0.75	24	01.86 -12.96	156A...	4	0,8	U-SERIE-MS-12
Panda 750 Young	0.75	25	01.86 -12.96	141B000	4	0,8	U-SERIE-MS-2
Panda 900	0.9	29	-12.96	1170A1.046	4	0,8	U-SERIE-MS-2
Panda i.	0.9	29	01.96 -01.01		4	0,8	U-SERIE-MS-2
Panda 45 / 45 S / 4x4	0.9	33	-12.96	146A..	4	0,8	U-SERIE-MS-2
Panda 1000	1.0	32	01.86 -04.96	156A2.048-156A2.146/246	4	0,8	U-SERIE-MS-12
Panda - 1.0 L- young-L- CLX	1.0	33	06.94 -12.97	141C2.000	4	0,8	U-SERIE-MS-2
Panda 1100 Selecta	1.1	37	07.90 -12.96	156C.046 Cat.	4	0,8	U-SERIE-MS-12
Panda 1100	1.1	40	02.95 -12.96	176B2.000	4	0,8	U-SERIE-MS-12
Panda 4X4	1.1	40	01.96 -08.00	156CO46	4	0,8	U-SERIE-MS-12
Panda 4x4	1.1	40	02.95 -12.96	176B2.000	4	0,8	U-SERIE-MS-12
Punto 55 S	1.1	40	06.94 -05.97	176A6.000	4	0,8	U-SERIE-MS-12
Punto 55 S; Sx; 6 Speed	1.1	40	06.97 -09.99	176B2.000	4	0,8	U-SERIE-MS-12
Punto Van	1.1	40	06.97 -06.00	176B2.000	4	0,8	U-SERIE-MS-12
Punto 55	1.1	40	11.93 -05.97	176A6.000	4	0,8	U-SERIE-MS-12
Punto 60 Cabrio S	1.2	40	06.97 -06.98	176 B2.000	4	0,8	U-SERIE-MS-12
Punto 60 - SPI- Cabrio-Selecta	1.2	43	06.94 -05.98	176A7.000	4	0,8	U-SERIE-MS-12
Punto Cabrio 1.2L	1.2	44	06.98 -02.01	176 B4.000	4	0,8	U-SERIE-MS-12

**CM<sup>3</sup>****KW****1****INFO****Cyl.****mm****MS****FIAT**

Punto SPI	1.2	44	11.93 -05.97	176B1.000	4	0,8	U-SERIE-MS-12
Punto 60 S; Sx; Selecta	1.2	44	06.97 -09.99	176 B4.000	4	0,8	U-SERIE-MS-12
Punto 75	1.2	54	11.93 -05.98	176A8.000	4	0,8	U-SERIE-MS-12
Regata 70	1.3	48	09.83 -07.89	149A7.000	4	0,8	U-SERIE-MS-2
Regata 75 IE	1.5	55	02.87 -06.90	149C1.000	4	0,8	U-SERIE-MS-19
Regata 90 IE	1.6	66	01.87 -03.89	149C2.000 Cat.	4	0,8	U-SERIE-MS-2
Regata 100 IE S / IE Riv.	1.6	74	06.86 -07.89	149C3.000	4	0,8	U-SERIE-MS-2
Regata 100 IE Week./Riv./S	1.6	74	06.86 -06.90	149A4..	4	0,8	U-SERIE-MS-2
Regata 100 S / Weekend	1.6	74	06.86 -06.90	149A4..	4	0,8	U-SERIE-MS-19
Seicento 900 i.e. S; SX; Citymatic	0.9	29	05.98 -12.00	1170A1.046	4	0,8	U-SERIE-MS-2
Seicento 1100	1.1	40	05.98 -09.00	176B2.000	4	0,8	U-SERIE-MS-12
Seicento Sporting	1.1	40	03.98 -09.00	176B2.000	4	0,8	U-SERIE-MS-12
Tempra 1.4- S.W- S	1.4	51	10.94 -10.96	836A4.000	4	0,8	U-SERIE-MS-2
Tempra / SX / Sta. Wagon	1.4	56	03.90 -10.96	159A2.000	4	0,8	U-SERIE-MS-2
Tempra 1.6	1.6	55	02.90 -12.94	159 A3.048	4	0,8	U-SERIE-MS-19
Tempra ie SX, S.W.	1.8	74	05.95 -		4	0,8	U-SERIE-MS-19
Tempra 1800 i.e/a.Modelle	1.8	77	02.90 -10.96	159A4.046	4	0,8	U-SERIE-MS-19
Tempra 2.0L	2.0	83	02.90 -10.96	159A6.046	4	0,8	U-SERIE-MS-19
Tipo 1.1L	1.1	41	07.87 -03.93	160A3.000	4	0,8	U-SERIE-MS-12
Tipo 1.4L	1.4	51	02.88 -11.90	160A1.000	4	0,8	U-SERIE-MS-19
Tipo	1.4	51	07.87 -11.90	160 A1.046	4	0,8	U-SERIE-MS-2
Tipo Selecta	1.4	53	02.88 -	160A1.000	4	0,8	U-SERIE-MS-2
Tipo	1.4	57	01.90 -05.95	159A2.000	4	0,8	U-SERIE-MS-2
Tipo i.e.	1.6	55	03.93 -10.95	835C1.000	4	0,8	U-SERIE-MS-19
Tipo Selecta	1.6	57	01.92 -03.93	159A3.046	4	0,8	U-SERIE-MS-19
Tipo	1.6	60	02.88 -06.90	160A2.000	4	0,8	U-SERIE-MS-19
Tipo	1.6	63	07.87 -03.90	160A2.000	4	0,8	U-SERIE-MS-19
Tipo	1.6	63	04.90 -12.92	159A3.000 DOHC	4	0,8	U-SERIE-MS-19
Tipo i.e.	1.6	66	03.93 -10.95	159 A3.048	4	0,8	U-SERIE-MS-19
Tipo i.e	1.6	66	02.88 -06.90	160A1.000	4	0,8	U-SERIE-MS-19
Tipo IE SX / GT / SLX	1.8	76	11.91 -10.95	835C2.000	4	0,8	U-SERIE-MS-19
Tipo IE 16V	1.8	80	06.89 -05.90	159A4.000	4	0,8	U-SERIE-MS-19
Tipo i.e. GT	1.8	80	03.92 -03.93	139A4.000	4	0,8	U-SERIE-MS-19
Tipo 2.0 L	2.0	83	03.90 -03.92	159A6.046	4	0,8	U-SERIE-MS-19
Tipo 2.0 L- GT / SLX	2.0	83	11.91 -10.95	159A6.046 Cat.	4	0,8	U-SERIE-MS-19
Tipo IE 16V	2.0	102	05.91 -10.95	836A3.000 Cat.	4	0,8	U-SERIE-MS-19
Tipo i.e. 16V	2.0	109	05.91 -10.95	160A8.046	4	0,8	U-SERIE-MS-19
Ulysse i.S	2.0	89	07.94 -	RFU	4	0,9	U-SERIE-MS-23
Ulysse i.turbo	2.0	108	07.94 -12.98	RGX	4	0,8	U-SERIE-MS-20
Uno 45 ES/S/Sting/Trend	0.9	33	01.83 -10.95	146A...	4	0,8	U-SERIE-MS-2
Uno 45	1.0	32	06.85 -10.95	156A2...	4	0,8	U-SERIE-MS-12
Uno 1.0L- Start	1.0	33	08.94 -10.95	156A2.000-2.048	4	0,9	U-SERIE-MS-6
Uno 1.0 L	1.0	35	08.94 -		4	0,8	U-SERIE-MS-2
Uno 60 IE / S	1.1	37	07.91 -10.95	156C.046 Cat.	4	0,8	U-SERIE-MS-12
Uno 60 SL / Trend	1.1	41	09.89 -09.92	146A6.000	4	0,8	U-SERIE-MS-2
Uno 60 S / SX / Fire	1.1	41	05.85 -10.95	146A6.000	4	0,8	U-SERIE-MS-12
Uno Selecta / Selecta S	1.1	43	04.87 -08.89	146A4.048	4	0,8	U-SERIE-MS-2
Uno 60 /60 CS / 60 S	1.1	43	05.85 -08.89	146A4...	4	0,8	U-SERIE-MS-2
Uno 70 S / SL / SX	1.3	48	05.85 -09.89	149A7...	4	0,8	U-SERIE-MS-2
Uno i.e.	1.4	51	08.94 -		4	0,8	U-SERIE-MS-2
Uno 70 all models	1.4	51	83 -10.95	160A1.046	4	0,8	U-SERIE-MS-2
Uno 75 I.E. SPi	1.5	55	12.87 -10.95	149C1.000	4	0,8	U-SERIE-MS-2

**FISSORE**

Magnum Volumex	2.0	102	01.86 -03.88	132E.000 Fiat	4	0,8	U-SERIE-MS-2
Rayton	3.5	155	03.88 -		6	0,7	U-SERIE-MS-4
Vip V6 i.e.	2.5	118	03.86 -03.88	019.11 Alfa	6	0,7	U-SERIE-MS-4

**FORD**

Aerostar	3.0				6	0,9	U-SERIE-MS-7
Cougar	2.0	96	08.98 -01.01	EDBA ZETEC-E SEFI	4	1,3	U-SERIE-MS-25
Cougar	2.0	96	08.98 -01.01	EDBB ZETEC-E SEFI	4	1,3	U-SERIE-MS-25
Cougar	2.0	96	08.98 -01.01	EDBC ZETEC-E SEFI	4	1,3	U-SERIE-MS-25

**CM<sup>3</sup>****KW****1****INFO****Cyl.****mm****MS****FORD**

Cougar	2.0	96	08.98 -01.01	EDBD ZETEC-E SEFI	4	1,3	U-SERIE-MS-25
Econovan	1.4	48	09.85 -	UC OHC/E 2V	4	0,8	U-SERIE-MS-2
Escort '86	1.1	37	01.86 -07.90	GSG VAL VV	4	1,0	U-SERIE-MS-7
Escort '86	1.1	40	01.86 -07.90	GUC HCS 2V	4	1,0	U-SERIE-MS-7
Escort '86	1.3	44	01.86 -07.90	JLA VAL VV	4	1,0	U-SERIE-MS-7
Escort '86	1.3	44	01.86 -07.90	JLA VAL VV Cat.	4	1,0	U-SERIE-MS-7
Escort '86	1.3	44	01.86 -07.90	JBB HCS 2V	4	1,0	U-SERIE-MS-7
Escort '86	1.3	44	01.86 -07.90	JLB VAL VV	4	1,0	U-SERIE-MS-7
Escort '86	1.3	46	01.86 -07.90	JBA HCS 2V	4	1,0	U-SERIE-MS-7
Escort '86	1.4	51	01.86 -07.90	FUAA CVH 2V	4	0,8	U-SERIE-MS-12
Escort '86	1.4	54	01.86 -07.90	F6D CVH CFI	4	1,1	U-SERIE-MS-11
Escort '86	1.4	54	01.86 -07.90	F6B CVH CFI	4	1,1	U-SERIE-MS-11
Escort '86	1.4	55	01.86 -07.90	FUA CVH 2V	4	0,8	U-SERIE-MS-12
Escort '86	1.4	55	01.86 -07.90	FUA CVH 2V Cat.	4	0,8	U-SERIE-MS-12
Escort '86	1.6	58	01.86 -07.90	LP2 CVH VV	4	0,8	U-SERIE-MS-12
Escort '86	1.6	65	01.86 -07.90	LUG CVH 2V	4	0,8	U-SERIE-MS-12
Escort '86	1.6	66	01.86 -07.90	L4B CVH FI	4	0,8	U-SERIE-MS-12
Escort '86	1.6	66	01.86 -07.90	LUC CVH 2V Cat.	4	0,8	U-SERIE-MS-12
Escort '86	1.6	66	01.86 -07.90	LUC CVH 2V	4	0,8	U-SERIE-MS-12
Escort '86	1.6	75	01.86 -07.90	LJB CVH EFI	4	1,1	U-SERIE-MS-11
Escort '86	1.6	79	01.86 -07.90	LJA CVH EFI	4	1,1	U-SERIE-MS-11
Escort '91	1.1	40	08.90 -09.01	GUF HCS 2V	4	1,0	U-SERIE-MS-31
Escort '91	1.3	44	08.90 -09.01	J4B Endura-E SEFI	4	1,0	U-SERIE-MS-31
Escort '91	1.3	44	08.90 -09.01	J6A HCS CFI	4	1,0	U-SERIE-MS-31
Escort '91	1.3	44	08.90 -09.01	JBE HCS 2V	4	1,0	U-SERIE-MS-31
Escort '91	1.3	46	08.90 -09.01	JBD HCS 2V	4	1,0	U-SERIE-MS-31
Escort '91	1.4	52	08.90 -09.01	F6G CVH CFI	4	1,1	U-SERIE-MS-11
Escort '91	1.4	52	08.90 -09.01	F6F CVH CFI	4	1,1	U-SERIE-MS-11
Escort '91	1.4	54	08.90 -09.01	FUH CVH 2V	4	0,8	U-SERIE-MS-12
Escort '91	1.4	54	08.90 -09.01	F4B PTE SEFI	4	1,1	U-SERIE-MS-11
Escort '91	1.6	65	08.90 -09.01	L1H ZETEC-E SEFI	4	1,3	U-SERIE-MS-25
Escort '91	1.6	66	08.90 -09.01	L1K ZETEC-E SEFI	4	1,3	U-SERIE-MS-25
Escort '91	1.6	66	08.90 -09.01	L1E ZETEC-E SEFI	4	1,3	U-SERIE-MS-25
Escort '91	1.6	66	08.90 -09.01	LUK CVH 2V	4	0,8	U-SERIE-MS-12
Escort '91	1.6	66	08.90 -09.01	LUJ CVH 2V	4	0,8	U-SERIE-MS-12
Escort '91	1.6	77	08.90 -09.01	LJF CVH EFI	4	1,1	U-SERIE-MS-11
Escort '91	1.6	79	08.90 -09.01	LJE CVH EFI	4	1,1	U-SERIE-MS-11
Escort '91	1.8	77	08.90 -09.01	RDA ZETEC SEFI	4	1,3	U-SERIE-MS-25
Escort '91	1.8	85	08.90 -09.01	RKC ZETEC-E SEFI	4	1,3	U-SERIE-MS-25
Escort '91	1.8	96	08.90 -09.01	RQB ZETEC SEFI	4	1,3	U-SERIE-MS-25
Escort '91	2.0	110	08.90 -09.01	N7A DOHC 16V EFI	4	1,1	U-SERIE-MS-11
Fiesta '01	1.25	51	11.01 -	M7JB Duratec 16V SFI	4	1,3	U-SERIE-MS-25
Fiesta '01	1.25	51	11.01 -	M7JA Duratec 16V SFI	4	1,3	U-SERIE-MS-25
Fiesta '01	1.25	55	11.01 -	FUJB Duratec 16V SFI	4	1,3	U-SERIE-MS-25
Fiesta '01	1.25	55	11.01 -	FUJA Duratec 16V SFI	4	1,3	U-SERIE-MS-25
Fiesta '01	1.3	41	11.01 -	BAJA Duratec 8V SFI	4	1,3	U-SERIE-MS-25
Fiesta '01	1.3	51	11.01 -	A9JA Duratec 8V SFI	4	1,3	U-SERIE-MS-25
Fiesta '01	1.3	51	11.01 -	A9JB Duratec 8V SFI	4	1,3	U-SERIE-MS-25
Fiesta '01	1.4	59	11.01 -	FXJB Duratec 16V SFI	4	1,3	U-SERIE-MS-25
Fiesta '01	1.4	59	11.01 -	FXJA Duratec 16V SFI	4	1,3	U-SERIE-MS-25
Fiesta '01	1.6	74	11.01 -	FYJB Duratec 16V SFI	4	1,3	U-SERIE-MS-25
Fiesta '01 16V	1.6	74	11.01 -	FYJA Duratec 16V SFI	4	1,3	U-SERIE-MS-25
Fiesta '87	1.0	33	02.87 -02.89	TKB VAL 1V Cat.	4	1,0	U-SERIE-MS-7
Fiesta '87	1.0	33	02.87 -02.89	TKB VAL 1V	4	1,0	U-SERIE-MS-7
Fiesta '87	1.1	35	02.87 -02.89	GUB VAL 2V	4	1,0	U-SERIE-MS-7
Fiesta '87	1.1	36	02.87 -02.89	GSH VAL VV	4	1,0	U-SERIE-MS-7
Fiesta '87	1.1	37	02.87 -02.89	GSF VAL VV	4	1,0	U-SERIE-MS-7
Fiesta '87	1.1	37	02.87 -02.89	GSF VAL VV Cat.	4	1,0	U-SERIE-MS-7
Fiesta '87	1.1	39	02.87 -02.89	GS1 VAL VV	4	1,0	U-SERIE-MS-7
Fiesta '87	1.4	52	02.87 -02.89	F6A CVH CFI	4	1,0	U-SERIE-MS-11
Fiesta '87	1.4	52	02.87 -02.89	F6C CVH CFI	4	1,1	U-SERIE-MS-11
Fiesta '87	1.4	54	02.87 -02.89	FUD CVH 2V	4	1,1	U-SERIE-MS-11
Fiesta '87	1.4	55	02.87 -02.89	FUB CVH 2V	4	1,1	U-SERIE-MS-12

**CM<sup>3</sup>****KW****1****INFO****Cyl.****mm****MS****FORD**

Fiesta '87	1.6	70	02.87 -02.89	LUD CVH 2V	4	0,8	U-SERIE-MS-12
Fiesta '87	1.6	70	02.87 -02.89	LUD CVH 2V Cat.	4	0,8	U-SERIE-MS-12
Fiesta '89	1.0	33	03.89 -06.96	TLB HCS 1V	4	1,0	U-SERIE-MS-7
Fiesta '89	1.1	37	03.89 -06.96	G6A HCS CFI	4	1,0	U-SERIE-MS-7
Fiesta '89	1.1	40	03.89 -06.96	GUE HCS 2V	4	1,0	U-SERIE-MS-7
Fiesta '89	1.1	40	03.89 -06.96	GUD HCS 2V	4	1,0	U-SERIE-MS-7
Fiesta '89	1.3	44	03.89 -06.96	J6B HCS CFI	4	1,0	U-SERIE-MS-7
Fiesta '89	1.3	44	03.89 -06.96	JBC HCS 2V	4	1,0	U-SERIE-MS-7
Fiesta '89	1.4	52	03.89 -06.96	F6E CVH CFI	4	1,1	U-SERIE-MS-11
Fiesta '89	1.4	54	03.89 -06.96	FUG CVH 2V	4	1,1	U-SERIE-MS-11
Fiesta '89	1.4	54	03.89 -06.96	FUJ CVH 2V	4	0,8	U-SERIE-MS-12
Fiesta '89	1.4	54	03.89 -06.96	F4A PTE SEFI	4	1,1	U-SERIE-MS-11
Fiesta '89	1.4	55	03.89 -06.96	FUF CVH 2V	4	0,8	U-SERIE-MS-12
Fiesta '89	1.6	66	03.89 -06.96	L1G ZETEC SEFI	4	1,3	U-SERIE-MS-25
Fiesta '89	1.6	66	03.89 -06.96	LUH CVH 2V	4	0,8	U-SERIE-MS-12
Fiesta '89	1.6	76	03.89 -06.96	LJD CVH EFI	4	1,1	U-SERIE-MS-11
Fiesta '89	1.6	81	03.89 -06.96	LJC CVH EFI	4	1,1	U-SERIE-MS-11
Fiesta '89	1.8	77	03.89 -06.96	RDB ZETEC SEFI	4	1,3	U-SERIE-MS-25
Fiesta '89	1.8	96	03.89 -06.96	RQC ZETEC SEFI	4	1,3	U-SERIE-MS-25
Fiesta '96	1.25	55	11.95 -02.02	DHD ZETEC-SE SEFI	4	1,3	U-SERIE-MS-25
Fiesta '96	1.25	55	11.95 -02.02	DHE ZETEC-SE SEFI	4	1,3	U-SERIE-MS-25
Fiesta '96	1.25	55	11.95 -02.02	DHC ZETEC-SE SEFI	4	1,3	U-SERIE-MS-25
Fiesta '96	1.25	55	11.95 -02.02	DHF ZETEC-SE SEFI	4	1,3	U-SERIE-MS-25
Fiesta '96	1.25	55	11.95 -02.02	DHG ZETEC-SE SEFI	4	1,3	U-SERIE-MS-25
Fiesta '96	1.25	55	11.95 -02.02	DHA ZETEC-SE SEFI	4	1,3	U-SERIE-MS-25
Fiesta '96	1.25	55	11.95 -02.02	DHB ZETEC-SE SEFI	4	1,3	U-SERIE-MS-25
Fiesta '96	1.3	37	11.95 -02.02	JJC Endura-E SEFI	4	1,0	U-SERIE-MS-31
Fiesta '96	1.3	37	11.95 -02.02	JJK Endura-E SEFI	4	1,0	U-SERIE-MS-31
Fiesta '96	1.3	37	11.95 -02.02	JJJ Endura-E SEFI	4	1,0	U-SERIE-MS-31
Fiesta '96	1.3	37	11.95 -02.02	JJA Endura-E SEFI	4	1,0	U-SERIE-MS-31
Fiesta '96	1.3	37	11.95 -02.02	JJM Endura-E SEFI	4	1,0	U-SERIE-MS-31
Fiesta '96	1.3	37	11.95 -02.02	JJE Endura-E SEFI	4	1,0	U-SERIE-MS-31
Fiesta '96	1.3	44	11.95 -02.02	J4J Endura-E SEFI	4	1,0	U-SERIE-MS-31
Fiesta '96	1.3	44	11.95 -02.02	J4R Endura-E SEFI	4	1,0	U-SERIE-MS-31
Fiesta '96	1.3	44	11.95 -02.02	J4T Endura-E SEFI	4	1,0	U-SERIE-MS-31
Fiesta '96	1.3	44	11.95 -02.02	J4C Endura-E SEFI	4	1,0	U-SERIE-MS-31
Fiesta '96	1.3	44	11.95 -02.02	J4Q Endura-E SEFI	4	1,0	U-SERIE-MS-31
Fiesta '96	1.3	44	11.95 -02.02	J4L Endura-E SEFI	4	1,0	U-SERIE-MS-31
Fiesta '96	1.4	66	11.95 -02.02	FHA ZETEC-SE SEFI	4	1,3	U-SERIE-MS-25
Fiesta '96	1.4	66	11.95 -02.02	FHE ZETEC-SE SEFI	4	1,3	U-SERIE-MS-25
Fiesta '96	1.6	76	11.95 -02.02	L1T ZETEC-SE SEFI	4	1,3	U-SERIE-MS-25
Fiesta '96	1.6	76	11.95 -02.02	L1V ZETEC-SE SEFI	4	1,3	U-SERIE-MS-25
Focus / C-Max	1.6	74	06.03 -	HWDB Duratec-16V SFI	4	1,3	U-SERIE-MS-25
Focus / C-Max	1.6	74	06.03 -	HWDA Duratec-16V SFI	4	1,3	U-SERIE-MS-25
Focus '04	1.6	74	07.04 -	HWDB Duratec-16V SFI	4	1,3	U-SERIE-MS-25
Focus '04	1.6	74	07.04 -	HWDA Duratec-16V SFI	4	1,3	U-SERIE-MS-25
Focus '98	1.4	55	08.98 -12.04	FXDC ZETEC-SE SEFI	4	1,3	U-SERIE-MS-25
Focus '98	1.4	55	08.98 -12.04	FXDA ZETEC-SE SEFI	4	1,3	U-SERIE-MS-25
Focus '98	1.4	55	08.98 -12.04	FXDB ZETEC-SE SEFI	4	1,3	U-SERIE-MS-25
Focus '98	1.4	55	08.98 -12.04	FXDD ZETEC-SE SEFI	4	1,3	U-SERIE-MS-25
Focus '98	1.6	72	08.98 -12.04	CDDA Duratec SFI	4	1,3	U-SERIE-MS-25
Focus '98	1.6	74	08.98 -12.04	FYDD ZETEC-SE SFI 4	4	1,3	U-SERIE-MS-25
Focus '98	1.6	74	08.98 -12.04	FYDC ZETEC-SE SFI 4	4	1,3	U-SERIE-MS-25
Focus '98	1.6	74	08.98 -12.04	FYDA ZETEC-SE SFI 4	4	1,3	U-SERIE-MS-25
Focus '98	1.6	74	08.98 -12.04	FYDH ZETEC-SE SFI 4	4	1,3	U-SERIE-MS-25
Focus '98	1.6	74	08.98 -12.04	FYDB ZETEC-SE SFI 4	4	1,3	U-SERIE-MS-25
Focus '98	1.8	85	08.98 -12.04	EYDC ZETEC-E SFI	4	1,3	U-SERIE-MS-25
Focus '98	1.8	85	08.98 -12.04	EYDF ZETEC-E SFI	4	1,3	U-SERIE-MS-25
Focus '98	1.8	85	08.98 -12.04	EYDE ZETEC-E SFI	4	1,3	U-SERIE-MS-25
Focus '98	1.8	85	08.98 -12.04	EYDD ZETEC-E SFI	4	1,3	U-SERIE-MS-25
Focus '98	1.8	85	08.98 -12.04	EYDB ZETEC-E SFI	4	1,3	U-SERIE-MS-25
Focus '98	2.0	96	08.98 -12.04	EDDF ZETEC-E SFI	4	1,3	U-SERIE-MS-25
Focus '98	2.0	96	08.98 -12.04	EDDB ZETEC-E SFI	4	1,3	U-SERIE-MS-25

**CM<sup>3</sup>****KW****1****INFO****Cyl.****mm****MS****FORD**

Focus '98	2.0	96	08.98 -12.04	EDDC ZETEC-E SFI	4	1,3	U-SERIE-MS-25
Focus '98	2.0	96	08.98 -12.04	EDDD ZETEC-E SFI	4	1,3	U-SERIE-MS-25
Fusion	1.25	55	06.02 -	FUJB Duratec 16V SFI	4	1,3	U-SERIE-MS-25
Fusion	1.25	55	06.02 -	FUJA Duratec 16V SFI	4	1,3	U-SERIE-MS-25
Fusion	1.4	59	06.02 -	FXJA Duratec 16V SFI	4	1,3	U-SERIE-MS-25
Fusion	1.4	59	06.02 -	FXJB Duratec 16V SFI	4	1,3	U-SERIE-MS-25
Fusion	1.6	74	06.02 -	FYJB Duratec 16V SFI	4	1,3	U-SERIE-MS-25
Fusion	1.6	74	06.02 -	FYJA Duratec 16V SFI	4	1,3	U-SERIE-MS-25
Granada '85	2.0	77	05.85 -10.94	N8D DOHC 2V	4	0,8	U-SERIE-MS-12
Granada '85	2.0	80	05.85 -10.94	N8B DOHC 2V	4	0,8	U-SERIE-MS-12
Granada '85	2.0	85	05.85 -10.94	N9F DOHC EFI	4	0,8	U-SERIE-MS-12
Granada '85	2.0	88	05.85 -10.94	N9D DOHC EFI	4	0,8	U-SERIE-MS-12
Granada '85	2.0	90	05.85 -10.94	N9B DOHC EFI	4	0,8	U-SERIE-MS-12
Granada '85	2.4	92	05.85 -10.94	ARD V6 EFI	6	1,0	U-SERIE-MS-7
Granada '85	2.4	96	05.85 -10.94	ARC V6 EFI	6	0,8	U-SERIE-MS-12
Granada '85	2.8	105	05.85 -10.94	PR4 V6 EFI	6	0,8	U-SERIE-MS-2
Granada '85	2.8	107	05.85 -10.94	PR3 V6 EFI	6	0,8	U-SERIE-MS-2
Granada '85	2.8	110	05.85 -10.94	PRE V6 EFI	6	0,8	U-SERIE-MS-2
Granada '85	2.9	107	05.85 -10.94	BRF V6 EFI	6	1,0	U-SERIE-MS-7
Granada '85	2.9	107	05.85 -10.94	BRE V6 EFI	6	1,0	U-SERIE-MS-7
Granada '85	2.9	107	05.85 -10.94	BRD V6 EFI	6	1,0	U-SERIE-MS-7
Granada '85	2.9	110	05.85 -10.94	BRC V6 EFI	6	0,8	U-SERIE-MS-12
Ka '96	1.3	36	09.96 -	JJD Endura-E SEFI	4	1,0	U-SERIE-MS-31
Ka '96	1.3	36	09.96 -	JJG Endura-E SEFI	4	1,0	U-SERIE-MS-31
Ka '96	1.3	36	09.96 -	JJF Endura-E SEFI	4	1,0	U-SERIE-MS-31
Ka '96	1.3	36	09.96 -	JJL Endura-E SEFI	4	1,0	U-SERIE-MS-31
Ka '96	1.3	36	09.96 -	JJH Endura-E SEFI	4	1,0	U-SERIE-MS-31
Ka '96	1.3	37	09.96 -	JJB Endura-E SEFI	4	1,0	U-SERIE-MS-31
Ka '96	1.3	44	09.96 -	J4D Endura-E SEFI	4	1,0	U-SERIE-MS-31
Ka '96	1.3	44	09.96 -	J4M Endura-E SEFI	4	1,0	U-SERIE-MS-31
Ka '96	1.3	44	09.96 -	J4N Endura-E SEFI	4	1,0	U-SERIE-MS-31
Ka '96	1.3	44	09.96 -	J4P Endura-E SEFI	4	1,0	U-SERIE-MS-31
Ka '96	1.3	44	09.96 -	BAA Duratec 8V SFI	4	1,3	U-SERIE-MS-25
Ka '96	1.3	44	09.96 -	J4K Endura-E SEFI	4	1,0	U-SERIE-MS-31
Ka '96	1.3	44	09.96 -	J4S Endura-E SEFI	4	1,0	U-SERIE-MS-31
Ka '96	1.3	51	09.96 -	A9A Duratec 8V SFI	4	1,3	U-SERIE-MS-25
Ka '96	1.3	51	09.96 -	A9B Duratec 8V SFI	4	1,3	U-SERIE-MS-25
Ka '96	1.3	70	09.96 -	CDB Duratec 8V SFI	4	1,3	U-SERIE-MS-25
Ka '96	1.6	70	09.96 -	CDC Duratec 8V SFI	4	1,3	U-SERIE-MS-25
Maverick '01 16V	2.0	91	12.00 -11.03	YF ZETEC-E SFI	4	1,3	U-SERIE-MS-25
Mondeo '93	1.6	65	01.93 -07.96	L1J ZETEC-E SEFI	4	1,3	U-SERIE-MS-25
Mondeo '93	1.6	66	01.93 -07.96	L1F ZETEC SEFI	4	1,3	U-SERIE-MS-25
Mondeo '93	1.8	82	01.93 -07.96	RKB ZETEC-E SEFI	4	1,3	U-SERIE-MS-25
Mondeo '93	1.8	85	01.93 -07.96	RKA ZETEC SEFI	4	1,3	U-SERIE-MS-25
Mondeo '93	2.0	100	01.93 -07.96	NGA ZETEC SEFI	4	1,3	U-SERIE-MS-25
Mondeo '97	1.6	65	08.96 -09.00	L1J ZETEC-E SEFI	4	1,3	U-SERIE-MS-25
Mondeo '97	1.6	70	08.96 -09.00	L1N ZETEC-E SEFI	4	1,3	U-SERIE-MS-25
Mondeo '97	1.6	70	08.96 -09.00	L1Q ZETEC-E SEFI	4	1,3	U-SERIE-MS-25
Mondeo '97	1.6	70	08.96 -09.00	L1L ZETEC-E SEFI	4	1,3	U-SERIE-MS-25
Mondeo '97	1.8	85	08.96 -09.00	RKJ ZETEC-E SEFI	4	1,3	U-SERIE-MS-25
Mondeo '97	1.8	85	08.96 -09.00	RKH ZETEC-E SEFI	4	1,3	U-SERIE-MS-25
Mondeo '97	1.8	85	08.96 -09.00	RKF ZETEC-E SEFI	4	1,3	U-SERIE-MS-25
Mondeo '97	1.8	85	08.96 -09.00	RKB ZETEC-E SEFI	4	1,3	U-SERIE-MS-25
Mondeo '97	1.8	85	08.96 -09.00	RKK ZETEC-E SEFI	4	1,3	U-SERIE-MS-25
Mondeo '97	2.0	96	08.96 -09.00	NGD ZETEC-E SEFI	4	1,3	U-SERIE-MS-25
Mondeo '97	2.0	96	08.96 -09.00	NGC ZETEC-E SEFI	4	1,3	U-SERIE-MS-25
Mondeo '97	2.0	96	08.96 -09.00	NGA ZETEC-E SEFI	4	1,3	U-SERIE-MS-25
Mondeo '97	2.0	96	08.96 -09.00	NGB ZETEC-E SEFI	4	1,3	U-SERIE-MS-25
Orion '86	1.3	44	01.86 -07.90	JBB HCS 2V	4	1,0	U-SERIE-MS-7
Orion '86	1.3	44	01.86 -07.90	JLB VAL VV	4	1,0	U-SERIE-MS-7
Orion '86	1.3	44	01.86 -07.90	JLA VAL VV Cat.	4	1,0	U-SERIE-MS-7
Orion '86	1.3	44	01.86 -07.90	JLA VAL VV	4	1,0	U-SERIE-MS-7
Orion '86	1.4	54	01.86 -07.90	F6B CVH CFI	4	1,1	U-SERIE-MS-11

	<b>CM<sup>3</sup></b>	<b>KW</b>		<b>INFO</b>	<b>Cyl.</b>	<b>mm</b>	<b>MS</b>
---	-----------------------	-----------	---	-------------	-------------	-----------	-----------

## FORD

Orion '86	1.4	54	01.86 -07.90	F6D CVH CFI	4	1,1	U-SERIE-MS-11
Orion '86	1.4	55	01.86 -07.90	FUA CVH 2V Cat.	4	0,8	U-SERIE-MS-12
Orion '86	1.4	55	01.86 -07.90	FUA CVH 2V	4	0,8	U-SERIE-MS-12
Orion '86	1.6	65	01.86 -07.90	LUG CVH 2V	4	0,8	U-SERIE-MS-12
Orion '86	1.6	66	01.86 -07.90	L4B CVH FI	4	0,8	U-SERIE-MS-12
Orion '86	1.6	66	01.86 -07.90	LUC CVH 2V Cat.	4	0,8	U-SERIE-MS-12
Orion '86	1.6	66	01.86 -07.90	LUC CVH 2V	4	0,8	U-SERIE-MS-12
Orion '86	1.6	75	01.86 -07.90	LJB CVH EFI	4	0,8	U-SERIE-MS-11
Orion '86	1.6	79	01.86 -07.90	LJA CVH EFI	4	0,8	U-SERIE-MS-11
Orion '91	1.3	44	08.90 -07.93	J6A HCS CFI	4	1,0	U-SERIE-MS-31
Orion '91	1.3	44	08.90 -07.93	JBE HCS 2V	4	1,0	U-SERIE-MS-31
Orion '91	1.3	46	08.90 -07.93	JBD HCS 2V	4	1,0	U-SERIE-MS-31
Orion '91	1.4	52	08.90 -07.93	F6G CVH CFI	4	1,1	U-SERIE-MS-11
Orion '91	1.4	52	08.90 -07.93	F6F CVH CFI	4	1,1	U-SERIE-MS-11
Orion '91	1.4	54	08.90 -07.93	FUH CVH 2V	4	0,8	U-SERIE-MS-12
Orion '91	1.6	66	08.90 -07.93	L1E ZETEC SEFI	4	1,3	U-SERIE-MS-25
Orion '91	1.6	66	08.90 -07.93	LUJ CVH 2V	4	0,8	U-SERIE-MS-12
Orion '91	1.6	66	08.90 -07.93	LUK CVH 2V	4	0,8	U-SERIE-MS-12
Orion '91	1.6	77	08.90 -07.93	LJF CVH EFI	4	1,1	U-SERIE-MS-11
Orion '91	1.6	79	08.90 -07.93	LJE CVH EFI	4	1,1	U-SERIE-MS-11
Orion '91	1.8	77	08.90 -07.93	RDA ZETEC SEFI	4	1,3	U-SERIE-MS-25
Orion '91	1.8	96	08.90 -07.93	RQB ZETEC SEFI	4	1,3	U-SERIE-MS-25
Probe	2.0	85	01.93 -07.97	FS DOHC 16V SEFI	4	1,1	U-SERIE-MS-11
Puma '97	1.4	66	06.97 -12.01	FHD ZETEC-SE SEFI	4	1,3	U-SERIE-MS-25
Puma '97	1.4	66	06.97 -12.01	FHF ZETEC-SE SEFI	4	1,3	U-SERIE-MS-25
Puma '97	1.6	76	06.97 -12.01	L1W ZETEC-SE SFI	4	1,3	U-SERIE-MS-25
Puma '97	1.7	92	06.97 -12.01	MHA ZETEC-S VCT SFI	4	1,3	U-SERIE-MS-25
Puma '97	1.7	92	06.97 -12.01	MHB ZETEC-S VCT SFI	4	1,3	U-SERIE-MS-25
Scorpio '85	2.0	77	05.85 -10.94	N8D DOHC 2V	4	0,8	U-SERIE-MS-12
Scorpio '85	2.0	80	05.85 -10.94	N8B DOHC 2V	4	0,8	U-SERIE-MS-12
Scorpio '85	2.0	85	05.85 -10.94	N9F DOHC EFI	4	0,8	U-SERIE-MS-12
Scorpio '85	2.0	88	05.85 -10.94	N9D DOHC EFI	4	0,8	U-SERIE-MS-12
Scorpio '85	2.0	90	05.85 -10.94	N9B DOHC EFI	4	0,8	U-SERIE-MS-12
Scorpio '85	2.4	92	05.85 -10.94	ARD V6 EFI	6	1,0	U-SERIE-MS-7
Scorpio '85	2.4	96	05.85 -10.94	ARC V6 EFI	6	0,8	U-SERIE-MS-12
Scorpio '85	2.8	105	05.85 -10.94	PR4 V6 EFI	6	0,8	U-SERIE-MS-2
Scorpio '85	2.8	107	05.85 -10.94	PR3 V6 EFI	6	0,8	U-SERIE-MS-2
Scorpio '85	2.8	110	05.85 -10.94	PRE V6 EFI	6	0,8	U-SERIE-MS-2
Scorpio '85	2.9	107	05.85 -10.94	BRE V6 EFI	6	1,0	U-SERIE-MS-7
Scorpio '85	2.9	107	05.85 -10.94	BRF V6 EFI	6	1,0	U-SERIE-MS-7
Scorpio '85	2.9	107	05.85 -10.94	BRD V6 EFI	6	1,0	U-SERIE-MS-7
Scorpio '85	2.9	110	05.85 -10.94	BRC V6 EFI	6	0,8	U-SERIE-MS-12
Scorpio '95	2.9	110	10.94 -06.98	BRG V6 12V SEFI	6	1,0	U-SERIE-MS-7
Sierra '87	1.6	59	01.87 -12.92	L6B CVH CFI	4	1,1	U-SERIE-MS-11
Sierra '87	1.8	63	01.87 -12.92	R6A CVH CFI	4	1,1	U-SERIE-MS-11
Sierra '87	1.8	64	01.87 -12.92	R2C CVH 2V	4	1,1	U-SERIE-MS-11
Sierra '87	1.8	66	01.87 -12.92	R2A CVH 2V	4	1,1	U-SERIE-MS-11
Sierra '87	2.0	77	01.87 -12.92	N8C DOHC 2V	4	0,8	U-SERIE-MS-12
Sierra '87	2.0	80	01.87 -12.92	N8A DOHC 2V	4	0,8	U-SERIE-MS-12
Sierra '87	2.0	85	01.87 -12.92	N9E DOHC EFI	4	0,8	U-SERIE-MS-12
Sierra '87	2.0	88	01.87 -12.92	N9C DOHC EFI	4	0,8	U-SERIE-MS-12
Sierra '87	2.0	90	01.87 -12.92	N9A DOHC EFI	4	0,8	U-SERIE-MS-12
Sierra '87	2.8	105	01.87 -12.92	PR8 V6 EFI	6	0,8	U-SERIE-MS-2
Sierra '87	2.8	107	01.87 -12.92	PR7 V6 EFI	6	0,8	U-SERIE-MS-2
Sierra '87	2.8	110	01.87 -12.92	PRG V6 EFI	6	0,8	U-SERIE-MS-2
Sierra '87	2.9	107	01.87 -12.92	B4B V6 EFI	6	1,0	U-SERIE-MS-7
Sierra '87	2.9	107	01.87 -12.92	B4C V6 EFI	6	1,0	U-SERIE-MS-7
Sierra '87	2.9	110	01.87 -12.92	B4A V6 EFI	6	0,8	U-SERIE-MS-12
Streetka	1.6	70	01.03 -07.05	CDRB Duratec 8V	4	1,3	U-SERIE-MS-25
Streetka	1.6	70	01.03 -07.05	CDRB Duratec 8V	4	1,3	U-SERIE-MS-25
Tourneo Connect	1.8	85	06.02 -	EYPA ZETEC-E SFI	4	1,3	U-SERIE-MS-25
Transit Connect	1.8	85	06.02 -	EYPA ZETEC-E SFI	4	1,3	U-SERIE-MS-25
Transit '86	2.9	110	01.86 -07.91	B4T V6 EFI	6	0,8	U-SERIE-MS-12

**CM<sup>3</sup>****KW****1****INFO****Cyl.****mm****MS****FORD**

Transit '86	3.0	78	01.86 -07.91	HXC V6 ESX 1V	6	0,8	U-SERIE-MS-2
Transit '92	2.9	107	08.91 -07.94	BRT V6 EFI	6	1,1	U-SERIE-MS-11

**FSO**

125 P	1.3	48	09.68 -12.90	116C.076	4	0,7	U-SERIE-MS-4
125P , Montana, Arizona	1.5	60	09.68 -12.90		4	0,7	U-SERIE-MS-4
126 BIS	0.7	19	87 -		4	0,8	U-SERIE-MS-2
Pick-Up	1.5		86 - 89		4	0,7	U-SERIE-MS-4
Polonez	1.3	48	01.78 -		4	0,7	U-SERIE-MS-4
Polonez 1500	1.5	55	78 -		4	0,7	U-SERIE-MS-4
Polonez	1.5	60	01.78 -		4	0,7	U-SERIE-MS-4
Polonez	1.6	64	05.87 -		4	0,7	U-SERIE-MS-4

**GAZ (VOLGA)**

Chaika		161		GAZ-14	6	0,9	U-SERIE-MS-6
Gazel 3302/ 2752 (16V)		107		ZMZ-4061.10 / 4063.10	4	0,9	U-SERIE-MS-6
Gazel 3302, 33027, 33021, 2705, 3221 (8V)	2.3	73		3M3-402	4	0,6	U-SERIE-MS-18
Sobol 2217 16V	2.3	96		3M3-4062.10	4	0,9	U-SERIE-MS-6
Volga 24	2.4	70		3M3-24D	4	0,6	U-SERIE-MS-18
Volga 2410	2.3	73		3M3-402	4	0,6	U-SERIE-MS-18
Volga 3102, 31021, 31022, 31024, 31029	2.3	73		3M3-402	4	0,6	U-SERIE-MS-18
Volga 3110 8V	2.3	73		3M3-402	4	0,6	U-SERIE-MS-18
Volga 3110 16V	2.3	96		3M3-4062.10	4	0,9	U-SERIE-MS-6
Volga 31105 16V	2.3	96		3M3-4062.10	4	0,9	U-SERIE-MS-6
Volga 3111	2.3	107	00 -	3M3-4062.10	4	0,9	U-SERIE-MS-6
Volga 3111	2.5	112	00 -	3M3-4052.10	4	0,9	U-SERIE-MS-6

**GME**

Rascal, MIDI					4	0,7	U-SERIE-MS-6
--------------	--	--	--	--	---	-----	--------------

**HOMMEL**

Berlinette RS 16V	2.0	123	98 -	XU10.J4RS	4	0,9	U-SERIE-MS-20
-------------------	-----	-----	------	-----------	---	-----	---------------

**HONDA**

Accord 1,6 2D AC-5320C..(MT)	1.6	65	84 -	EZ	4	1,1	U-SERIE-MS-13
Accord 1,6 2D AC-5330C..(MT)	1.6	65	84 -	EZ	4	1,1	U-SERIE-MS-13
Accord 1,6 2D AC-7330C..(AT)	1.6	65	84 -	EZ	4	1,1	U-SERIE-MS-13
Accord 1,6 4D AC-5430C..(MT)	1.6	65	84 -	EZ	4	0,8	U-SERIE-MS-2
Accord 1,6 4D AC-7430C..(AT)	1.6	65	84 -	EZ	4	0,8	U-SERIE-MS-2
Accord 2,0i 16V CA5	2.0	98	88 -	B20A8 Cat.	4	1,1	U-SERIE-MS-11
Civic 1,3 EG3	1.3	55	92 -	D13B2	4	1,1	U-SERIE-MS-14
Civic 1,3 EC8..(MT/AT)	1.3	55	88 -	D13B1	4	1,1	U-SERIE-MS-11
Civic 1,3 EC8..(MT/AT)	1.3	55	90 -	D13B2 Cat.	4	1,1	U-SERIE-MS-11
Civic 1,4i EJ9	1.4	55	96 -	D14A3	4	1,1	U-SERIE-MS-14
Civic 1,4iS EJ9	1.4	66	96 -	D14A4	4	1,1	U-SERIE-MS-14
Civic 1,4 EC9/ED2..(AT/MT)	1.4	66	88 -	D14A1	4	1,1	U-SERIE-MS-11
Civic 1,5i ED6/ED3	1.5	66	89 -09.91	D15B2 Cat.	4	1,1	U-SERIE-MS-11
Civic 1,5DXi/LSi EG4/EG8	1.5	66	92 -	D15B2	4	1,1	U-SERIE-MS-14
Civic 1,6 ED4/ED7	1.6	80	88 -	D16A6 Cat.	4	1,1	U-SERIE-MS-11
Civic 1,6 ED4/ED7	1.6	81	90 - 01	D16Z2 Cat.	4	1,1	U-SERIE-MS-11
Civic 1,6ESI EG5/EG9	1.6	92	92 -	D16Z6	4	1,1	U-SERIE-MS-14
Civic 1,6VTI EG6/EG9	1.6	118	92 -95	B16A2	4	1,1	U-SERIE-MS-14
Civic 5 Door	1.4			PIH	4	1,1	U-SERIE-MS-14
Civic 1,4i 5Door MA8	1.4	55	96 -	D14A5	4	1,1	U-SERIE-MS-14
Civic 1,4i 5Doorr MA8 (MT/AT)	1.4	66	95 -	D14A2	4	1,1	U-SERIE-MS-14
Civic 5 Door	1.6			PIJ DOHC	4	1,1	U-SERIE-MS-14
Civic 5 Door	1.6			PIK DOHC	4	1,1	U-SERIE-MS-14
Civic 1,6LS 5Door MB1 (MT/AT)	1.6	83	95 -	D16Y3	4	1,1	U-SERIE-MS-14
Civic 1,6 SR VTEC 5Door MB1 (MT/AT)	1.6	93	95 -	D16Y2	4	1,1	U-SERIE-MS-14
Civic Coupe 1,6 LS EJ6	1.6	77	96 - 98	D16Y7	4	1,1	U-SERIE-MS-14
Civic Coupe 1,6 LS EJ6	1.6	77	96 - 98	D16Y7	4	1,1	U-SERIE-MS-14
Civic Coupe 1,6i SR EJ8	1.6	92	96 -	D16Y8	4	1,1	U-SERIE-MS-14
Civic Coupe 1,6i SR EJ8	1.6	92	96 - 98	D16Y8	4	1,1	U-SERIE-MS-14

	<b>CM<sup>3</sup></b>	<b>KW</b>		<b>INFO</b>	<b>Cyl.</b>	<b>mm</b>	<b>MS</b>
---	-----------------------	-----------	---	-------------	-------------	-----------	-----------

## HONDA

Civic Coupe 1,6 ESI EJ1	1.6	92	94 -	D16Z9	4	1,1	U-SERIE-MS-14
Civic Shuttle 1,6i EE	1.6	80	88 -	D16A6 Cat.	4	1,1	U-SERIE-MS-11
Civic Shuttle 1,6i EE	1.6	81	88 -	D16Z2 Cat.	4	1,1	U-SERIE-MS-11
Concerto 1,5i HW..(MT/AT)	1.5	66	90 -	D15B2 Cat.	4	1,1	U-SERIE-MS-11
Concerto 1,6i HW..(MT/AT)	1.6	82	90 -	D16Z2 SOHC Cat.	4	1,1	U-SERIE-MS-11
Concerto 1,6-16V HW	1.6	90	90 -	D16A8 DOHC	4	1,1	U-SERIE-MS-11
CRX 1,6i-16 ED9	1.6	91	89 -	D16Z5 Cat.	4	1,1	U-SERIE-MS-11
CRX 1,6 EH6..(MT/AT)	1.6	92	92 -	D16Z6	4	1,1	U-SERIE-MS-14
CRX 1,6i-16 ED9	1.6	96	88 -	D16A9	4	1,1	U-SERIE-MS-11
Integra	1.6	88	03.86 -08.89	D16A3	4	1,1	U-SERIE-MS-11
Jazz 1,2 (GE2) CHAC	1.2	57	06 -	L12A4	4	1,1	U-SERIE-MS-14
Jazz 1,2 (GD5)	1.2	57	03 -	L12A1 TwinSpark	4	1,1	U-SERIE-MS-14
Jazz 1,2 i-DSI	1.2	57	02 -	TwinSpark	4	1,1	U-SERIE-MS-14
Jazz 1,3 (GE3) CHAC	1.3	61	06 -	L13A6	4	1,1	U-SERIE-MS-14
Jazz 1,4 (GE3) CHAC	1.4	61	06 -	L13A6	4	1,1	U-SERIE-MS-14
Jazz 1,4 (GD1)	1.4	61	02 -	L13A1TwinSpark	4	1,1	U-SERIE-MS-14
Legend V6 2,5i HS..N..(MT)	2.5	110	87 -	C25A1 Cat.	6	1,1	U-SERIE-MS-11
Legend V6 2,5i HS..Y..(AT)	2.5	110	87 -	C25A1 Cat.	6	1,1	U-SERIE-MS-11
Legend V6 2,5i HS..N..(MT)	2.5	127	87 -	C25A1	6	1,1	U-SERIE-MS-11
Legend V6 2,5i HS..Y..(AT)	2.5	127	87 -	C25A1	6	1,1	U-SERIE-MS-11
Legend 2,7i HS/KA4	2.7	124	88 -	C27A1 Cat.	6	1,1	U-SERIE-MS-11
Prelude 2,0i 16V BA2-1300C..(MT)	2.0	101	86 -	BA20A1 DOHC	4	1,1	U-SERIE-MS-11

## HYUNDAI

Elantra	1.5			DOHC	4	1,1	U-SERIE-MS-13
Elantra	1.6		- 99	DOHC	4	1,1	U-SERIE-MS-13
Elantra	1.8			DOHC	4	1,1	U-SERIE-MS-13
Exel	1.3	62	96 -	G4EK	4	1,1	U-SERIE-MS-14
Galloper	3.0	104	08.98 -	Leaded+LPG	6	0,9	U-SERIE-MS-6
Grace 2.4	2.4	82		SOHC	4	1,1	U-SERIE-MS-13
H 1	2.4	85	09.97 -	H100	4	1,1	U-SERIE-MS-13
H 1 Starex	2.4	82	98 -	G4CS	4	1,1	U-SERIE-MS-13
Lantra 1(J-1)	1.5	63	92 -	G4DJ	4	1,1	U-SERIE-MS-13
Lantra 1(J-1)	1.6	78	92 -	G4CR	4	1,1	U-SERIE-MS-13
Lantra 1(J-1)	1.8	92	92 -	G4CN	4	1,1	U-SERIE-MS-13
M.X.	1.0	43		05.98 -	4	1,1	U-SERIE-MS-14
Pony	1.2				4	0,8	U-SERIE-MS-8
Pony	1.4				4	0,8	U-SERIE-MS-8
Presto	1.3				4	0,8	U-SERIE-MS-2
Presto	1.5				4	0,8	U-SERIE-MS-2
Sonata 1.8i	1.8	70	89 -	G62B	4	1,1	U-SERIE-MS-13
Sonata 2.0i	2.0		93 -	G4CP-D DOHC	4	1,1	U-SERIE-MS-13
Sonata 2.0i	2.0	74	89 -	4G63 DOHC	4	1,1	U-SERIE-MS-13
Sonata 2.0 EF	2.0	100	09.98 -	G4JP-G DOHC	4	1,1	U-SERIE-MS-13
Sonata 2.4i	2.4	120	89 -	4G64	4	1,1	U-SERIE-MS-13
Stellar 1.6	1.6	56		10.83 -12.91	4	0,8	U-SERIE-MS-8
Stellar 2.0	2.0				4	0,8	U-SERIE-MS-8
X2	1.3				4	1,1	U-SERIE-MS-13
X2	1.5				4	1,1	U-SERIE-MS-13

## INNOCENTI

Clip ie	1.0	35	09.95 -06.97	146C7.000	4	0,9	U-SERIE-MS-6
Clip ie Super	1.4	51	09.95 -06.97	160A1.046	4	0,8	U-SERIE-MS-2
Elba	1.3	49	07.91 -08.93	146A5.000	4	0,8	U-SERIE-MS-2
Elba ie	1.4	49	11.95 -06.97	146C5.000	4	0,8	U-SERIE-MS-2
Elba ie	1.6	55	11.95 -06.97	146C6.000	4	0,8	U-SERIE-MS-2
Elba ie Happy	1.6	55	06.95 -06.96	146C6.000	4	0,8	U-SERIE-MS-2
Koral 45	0.9	33	10.90 -06.97	100GL 064	4	0,8	U-SERIE-MS-2
Koral 55	1.1	41	10.90 -06.97	128A 064	4	0,8	U-SERIE-MS-2
Mille	1.0	35	07.94 -06.97	146C7.000	4	0,7	U-SERIE-MS-4
Mille i.	1.0	35	07.94 -06.97	146C7.000	4	0,9	U-SERIE-MS-6

	<b>CM<sup>3</sup></b>	<b>KW</b>		<b>INFO</b>	<b>Cyl.</b>	<b>mm</b>	<b>MS</b>
---	-----------------------	-----------	---	-------------	-------------	-----------	-----------

## ISUZU

Faster	2.3			4ZD1 Cat.	4	1,1	U-SERIE-MS-13
Gemini	1.5	54	05.87 -	4XC1, 4XB1	4	0,8	U-SERIE-MS-8
Gemini 1.5 Turbo	1.5	88	02.88 -	4XC1UT	4	1,1	U-SERIE-MS-13
Gemini 16V	1.6	92	01.89 -	4XE1-W	4	1,1	U-SERIE-MS-14
Gemini 16V	1.6	92	01.89 -	4XE1-V	4	1,1	U-SERIE-MS-13
I-Mark				G180Z	4	1,1	U-SERIE-MS-13
Impulse Turbo				4ZCI	4	0,8	U-SERIE-MS-2
Impulse				4ZCI	4	0,8	U-SERIE-MS-2
Piazza Turbo 2.0 132	2.0	132	-12.90	4ZCI	4	0,8	U-SERIE-MS-2
Rodeo	2.3			4ZDI Cat.	4	1,1	U-SERIE-MS-13
Rodeo	2.3			4ZDI	4	0,8	U-SERIE-MS-2
Trooper 2.2	2.2	66	-10.88	4ZD1	4	0,8	U-SERIE-MS-2
Trooper	2.3	88	88 -	4ZD1	4	0,8	U-SERIE-MS-2
Trooper	2.3	87	87 -		4	0,8	U-SERIE-MS-2
Trooper	2.3	66	01.87 -	4ZD1 Cat.	4	1,1	U-SERIE-MS-13
Trooper	2.6			4ZE1	4	0,8	U-SERIE-MS-2
Trooper	2.6	85	10.87 -	4ZE1 Cat.	4	1,1	U-SERIE-MS-13
Vehicross 3.2 24V	3.2	158	03.97 -	6VDI	6	1,1	U-SERIE-MS-14

## IVECO

Daily	2.0				4	0,8	U-SERIE-MS-19
-------	-----	--	--	--	---	-----	---------------

## JAGUAR

Sovereign 3.2	3.2		07.90 -07.97	AJ6	6	0,8	U-SERIE-MS-12
Sovereign 3.6	3.6		08.86 -08.89	AJ6	6	0,8	U-SERIE-MS-12
Sovereign 4.0	4.0		09.89 -09.97	AJ6	6	0,8	U-SERIE-MS-12
XJ6	3.2		07.90 -07.97	AJ6 Cat.	6	0,8	U-SERIE-MS-12
XJ6	3.6	136	08.86 -05.92	AJ6	6	0,8	U-SERIE-MS-12
XJ6	4.0		09.89 -09.97	AJ6 Cat.	6	0,8	U-SERIE-MS-12
XJR	3.6		11.88 -09.89	AJ6	6	0,8	U-SERIE-MS-12
XJR 4.0	4.0		09.89 -09.94	AJ6	6	0,9	U-SERIE-MS-12
XJS 3.6	3.6		08.86 -05.91	AJ6	6	0,8	U-SERIE-MS-12
XJS Coupe	4.0		04.91 -09.96	AJ6	6	0,8	U-SERIE-MS-12

## KIA

Besta 2.2	2.2				4	0,7	U-SERIE-MS-4
Carens 1.6	1.6	77	06.02 - S6D		4	1,1	U-SERIE-MS-14
Joice	2.0	103	09.01 -	G4CP	4	1,1	U-SERIE-MS-13
Magentis	2.0	100	01 - 05		6	0,8	U-SERIE-MS-2
Retona 16V	2.0	94	00 -	FED	4	1,1	U-SERIE-MS-14
Rio	1.5	71	03 -		4	1,1	U-SERIE-MS-14
Rockstar	1.8			SOHC	4	0,7	U-SERIE-MS-4
Sephia GTX	1.6	59	09.93 -	B6 SOHC	4	1,1	U-SERIE-MS-13
Shuma 1	1.5	65	05.98 -	BFD	4	1,1	U-SERIE-MS-14
Sportage 16V	2.0	94	94 -	DOHC 16V	4	1,1	U-SERIE-MS-14
Wide Bongo	2.2			LPG engine	4	0,7	U-SERIE-MS-4

## LADA (AVTOVAZ)

2120 Nadeschda 1,7i	1.7	60	01.98 -	BA3-21214	4	1,1	U-SERIE-MS-13
2120 Nadeschda 1,8	1.8	59	01.98 -	BA3-2130	4	0,8	U-SERIE-MS-2
Forma	1.3		09.91 -		4	0,8	U-SERIE-MS-2
Forma	1.5	50	09.91 -		4	0,8	U-SERIE-MS-2
Forma 21099	1.5	56			4	0,8	U-SERIE-MS-2
21102 i	1.5	57	01.96 -	BA3 2111	4	1,1	U-SERIE-MS-13
21103 16V	1.5	67	01.96 -	BA3 2112	4	1,1	U-SERIE-MS-11
Lada 110 21101 8V	1.6	59	04 -	BA3 21114	4	1,1	U-SERIE-MS-13
Lada 110 21104	1.6	66	04 -	BA3 21114	4	1,1	U-SERIE-MS-11
21111	1.5	53	01.98 -	BA3 2120	4	0,8	U-SERIE-MS-2
21110 i	1.5	57	01.98 -	BA3 2111	4	1,1	U-SERIE-MS-13
21113 16V	1.5	67	01.98 -	BA3 2112	4	1,1	U-SERIE-MS-11
Lada 111 21112 8V	1.6	59	04 -	BA3 21114	4	1,1	U-SERIE-MS-13
Lada 111 21114 16V	1.6	66	04 -	BA3 21114	4	1,1	U-SERIE-MS-11
21122 i	1.5	57	01.00 -	VAZ-2111	4	1,1	U-SERIE-MS-13

**CM<sup>3</sup>****KW****1****INFO****Cyl.****mm****MS****LADA (AVTOVAZ)**

21120 16V	1.5	67	01.00 -	VAZ-2112	4	1,1	U-SERIE-MS-11
Lada 112 21121 8V	1.6	59	04 -	BA3 21114	4	1,1	U-SERIE-MS-13
Lada 112 21124 16V	1.6	66	04 -	BA3 21124	4	1,1	U-SERIE-MS-11
21024, 21026 Lada Kombi	1.2	43		BA3 2101	4	0,7	U-SERIE-MS-4
21024, 21026 Lada Kombi	1.3	47		BA3 21011	4	0,7	U-SERIE-MS-4
21040 / Nova Kombi	1.3	46	01.84 -06.88	BA3 21011	4	0,7	U-SERIE-MS-4
21043 / Nova Kombi	1.2	53	01.88 -	BA3 2103	4	0,7	U-SERIE-MS-4
21051	1.5	43	01.80 -06.88	BA3 2101	4	0,7	U-SERIE-MS-4
21050	1.2	53	01.88 -	BA3 21011	4	0,7	U-SERIE-MS-4
21060	1.3	47		BA3 21011	4	0,7	U-SERIE-MS-4
21063	1.5	52		BA3 2103	4	0,7	U-SERIE-MS-4
21070	1.3	47	01.82 -	BA3 21011	4	0,7	U-SERIE-MS-4
21073	1.5	53	01.88 -	BA3 2103	4	0,7	U-SERIE-MS-4
Lada Kalina 1117	1.6	58	10.04 -	BA3 11183	4	1,1	U-SERIE-MS-11
Lada Kalina 1118	1.6	58	10.04 -	BA3 11183	4	1,1	U-SERIE-MS-11
Lada Kalina 1119	1.6	58	10.04 -	BA3 11183	4	1,1	U-SERIE-MS-11
Lada Kalina 1117 8V	1.6	58	05 -	BA3 21114	4	1,1	U-SERIE-MS-13
Lada Kalina 1118 8V	1.6	58	05 -	BA3 21114	4	1,1	U-SERIE-MS-13
Lada Kalina 1119 8V	1.6	58	05 -	BA3 21114	4	1,1	U-SERIE-MS-13
Lada Kalina 1117 16V	1.6	65	10.04 -	BA3 21124	4	1,1	U-SERIE-MS-11
Lada Kalina 1118 16V	1.6	65	10.04 -	BA3 21124	4	1,1	U-SERIE-MS-11
Lada Kalina 1119 16V	1.6	65	10.04 -	BA3 21124	4	1,1	U-SERIE-MS-11
Lada Niva 2129 1.7 Niva	1.7	59	93 -	BA3 21213	4	0,8	U-SERIE-MS-2
2105 Nova Junior	1.2				4	0,7	U-SERIE-MS-4
2105 Nova 1300	1.3				4	0,7	U-SERIE-MS-4
2105 Nova Spezial	1.5				4	0,7	U-SERIE-MS-4
21091	1.1	39	01.87 -		4	0,8	U-SERIE-MS-4
21081 / Fun 1100	1.1	39	01.84 -		4	0,8	U-SERIE-MS-4
21099	1.3	48	01.90 -	BA3 2108	4	0,8	U-SERIE-MS-4
21090	1.3	48	01.87 -	BA3 2108	4	0,8	U-SERIE-MS-4
21093	1.5	53	01.87 -	BA3 2103	4	0,8	U-SERIE-MS-4
21083 / Fun 1500	1.5	53	01.84 -	BA3 2103	4	0,8	U-SERIE-MS-4
Lada Samara 2113 8V	1.5	56	04 -	BA3 2111	4	1,1	U-SERIE-MS-13
2114 i	1.5	57	01.01 -	BA3 2111	4	1,1	U-SERIE-MS-13
21083 i	1.5	57		BA3 2111	4	1,1	U-SERIE-MS-13
21093 i	1.5	57		BA3 2111	4	1,1	U-SERIE-MS-13
2107 Toscana	1.5	55	07.88 -		4	0,7	U-SERIE-MS-4
21213 Niva 1.7	1.7	55	01.93 -		4	0,8	U-SERIE-MS-2
21214 Niva 1.7i	1.7	60	01.01 -	BA3-21214	4	1,1	U-SERIE-MS-13
21210 Niva 1.6	1.6	51	01.77 -	BA3 2121	4	0,7	U-SERIE-MS-4
21310 Niva 1.7i	1.7	60	01.95 -	BA3-21214	4	1,1	U-SERIE-MS-13
21312 Niva 1.8	1.8	59	01.95 -	BA3-2130	4	0,8	U-SERIE-MS-2
Nova / Vaz 2104, 2105		55	07.88 -		4	0,8	U-SERIE-MS-2
Nova / Vaz 2104, 2105		55	09.86 -06.88		4	0,7	U-SERIE-MS-4
Nova / Vaz 2107		57	05.81 -06.88		4	0,7	U-SERIE-MS-4
Nova / Vaz 2107		57	07.88 -		4	0,8	U-SERIE-MS-2
Nova / Vaz 21051	1.2	44	09.81 -06.88		4	0,7	U-SERIE-MS-4
Nova / Vaz 21051	1.2	44	07.88 -		4	0,8	U-SERIE-MS-2
Nova / Vaz 2102, 2105	1.3	55	05.81 -06.88		4	0,7	U-SERIE-MS-4
Nova / Vaz 2102, 2105	1.3	55	07.88 -		4	0,8	U-SERIE-MS-2
Nova / Vaz 21043	1.5	58	01.88 -06.88		4	0,7	U-SERIE-MS-4
Nova / Vaz 21043	1.5	58	07.88 -		4	0,8	U-SERIE-MS-2
Nova i	1.7	59	11.94 -		4	0,8	U-SERIE-MS-2
Nova i	1.7	62	11.94 -		4	0,8	U-SERIE-MS-2
1111 Oka / 640	0.65	22	09.89 -	BA3 1111	2	0,7	U-SERIE-MS-17
1111 Oka 1.3	1.3	46	01.98 -	A-Plus ROV	4	0,8	U-SERIE-MS-2
Riva 1200	1.2	47	11.85 -	OHC 21012	4	0,7	U-SERIE-MS-4
Riva 1300	1.3	49	11.85 -	OHC 21012	4	0,7	U-SERIE-MS-4
Riva 1500	1.5	55	11.85 -	OHC 21012	4	0,7	U-SERIE-MS-4
Riva 1600	1.6	63	01.86 -	OHC 21012	4	0,7	U-SERIE-MS-4
Sagona GLX	1.5		07.95 -		4	0,8	U-SERIE-MS-2
Sagona i	1.5		07.95 -		4	0,9	U-SERIE-MS-6
Samara Sport	1.5	65	96 -		4	0,8	U-SERIE-MS-2

**CM<sup>3</sup>****KW****1****INFO****Cyl.****mm****MS****LADA (AVTOVAZ)**

Toscana	1.5	55	01.86 -		4	0,7	U-SERIE-MS-4
---------	-----	----	---------	--	---	-----	--------------

**LANCIA**

Dedra 1.6L i.e.	1.6	57	08.89 -09.94	835A1.046 Cat.	4	0,8	U-SERIE-MS-2
Dedra i.e./ LE	1.8	77	01.89 -09.94	835A2.046 Cat.	4	0,8	U-SERIE-MS-19
Dedra i.e. / LS	2.0	83	01.89 -09.94	835A5.046 Cat.	4	0,8	U-SERIE-MS-19
Dedra i.e. automatica LS	2.0	83	10.94 -04.97	835A5.046	4	0,8	U-SERIE-MS-19
Dedra 2.0L-16V- S.W.LX / integrale	2.0	102	10.94 -02.98	836A3.000	4	0,8	U-SERIE-MS-19
Delta / LX	1.3	57	- 93	831A...- 831B.000	4	0,8	U-SERIE-MS-19
Delta / LX / Automatic	1.5	59	- 93	831A...- 831B.000	4	0,8	U-SERIE-MS-19
Delta i.e. GT	1.6	77	- 93	182A4.000 Cat.	4	0,8	U-SERIE-MS-2
Delta GT	1.6	77	- 93	831A4.000	4	0,8	U-SERIE-MS-19
Delta i.e. / Turbo HF	1.6	95	- 93	831A7.000 Cat.	4	0,8	U-SERIE-MS-19
Delta i.e. / LE	1.8	66	09.93 -11.97	835C4.000	4	0,8	U-SERIE-MS-19
Delta i.e. 16V GT	2.0	102	10.94 -11.97	836A3.000	4	0,8	U-SERIE-MS-19
Delta i.e. 16V / LS	2.0	102	09.93 -11.97	836A3.000	4	0,8	U-SERIE-MS-19
Delta HPE ie	2.0	102	06.95 -		4	0,8	U-SERIE-MS-19
Delta i.e. Turbo HF Integrale	2.0	130	07.92 -11.97	831C5.046	4	0,8	U-SERIE-MS-19
Delta i.e. Turbo HF 16V Integrale	2.0	133	10.87 -11.97	831 C5.000	4	0,8	U-SERIE-MS-19
Delta i.e. HPE Turbo 16V	2.0	137	01.93 -09.96	836 A2.000	4	0,8	U-SERIE-MS-19
Delta HPE Turbo 16V HF	2.0	137	06.95 -		4	0,8	U-SERIE-MS-1
Delta HF integrale Spec.ed.	2.0	155	02.94 -11.97	831E5.046	4	0,8	U-SERIE-MS-1
HPE	1.6				4	0,8	U-SERIE-MS-19
HPE i.e.	2.0				4	0,8	U-SERIE-MS-19
K Turbo 20V; S.W.; Coupè	2.0	162	07.98 -02.01	175 A3.000	5		U-SERIE-MS-27
Prisma	1.3	57	12.82 -12.89	831A2...- 831B000	4	0,8	U-SERIE-MS-19
Prisma / LX	1.5	59	- 89	838C...	4	0,8	U-SERIE-MS-19
Prisma / IE	1.6	66	05.86 -12.89	831B7..	4	0,8	U-SERIE-MS-19
Prisma i.e.Integrale / 4WD	2.0	82	07.87 -12.89	831B4.046	4	0,8	U-SERIE-MS-19
Thema i.e. / Wagon	2.0	85	-01.95	834B.146 Cat.	4	0,8	U-SERIE-MS-19
Thema i.e. Turbo SW	2.0	110	-01.95	834C146 Cat.	4	0,8	U-SERIE-MS-19
Thema 16V / LE / LS	2.0	112	-01.95	834F1.000 Cat.	4	0,8	U-SERIE-MS-19
Thema i.e. 16V S.W. Fairway	2.0	112	04.94 -01.95	834F1.000	4	0,8	U-SERIE-MS-19
Thema i.e. Turbo	2.0	122	-01.95	834C146	4	0,8	U-SERIE-MS-19
Thema i.e. Turbo 16V S.W.Fairway	2.0	148	04.94 -01.95	834C1.246	4	0,8	U-SERIE-MS-1
Thema i.e. V6	2.8	110	-01.95	PRV834AB Cat.	6	1,0	U-SERIE-MS-7
Thema i.e. V6 LS / LX / SW	3.0	126	92 -01.95	834F.000	6	0,8	U-SERIE-MS-19
Y 10 Fire	1.0	33	85 -10.96	156A2.000	4	0,8	U-SERIE-MS-12
Y 10 4WD	1.0	33	85 -10.96	156A2.246	4	0,8	U-SERIE-MS-12
Y 10 Selectronic i.e.	1.1	37	-10.96	156C.046 Cat.	4	0,8	U-SERIE-MS-12
Y Elefantino Blu	1.1	40	05.97 -09.00	176B2.000	4	0,8	U-SERIE-MS-12
Y 8 V	1.2	44	01.96 -03.97	840.A3.000	4	0,8	U-SERIE-MS-12
Y 8V LS,LE;ECVT	1.2	44	01.96 -10.99	840 A3.000	4	0,8	U-SERIE-MS-12
Y 10 1300; G.T.	1.3	53	11.87 -10.96	146A5.046	4	0,8	U-SERIE-MS-2
Z i.e.	2.0	89	04.99 -12.01	RFV	4	0,9	U-SERIE-MS-23
Z i.e. Turbo,LS	2.0	108	10.94 -03.99	RGX	4	0,8	U-SERIE-MS-20

**LAND ROVER**

90/110 V8			83 -		8	0,7	U-SERIE-MS-4
Defender 2.5	2.5		90 -		6	0,8	U-SERIE-MS-4
Defender 3.5 V8	3.5		90 -		8	0,9	U-SERIE-MS-6
Discovery V8	3.5	107	09.89 -01.99	V8 3.5	8	0,8	U-SERIE-MS-2
Discovery V8	3.9	136	02.99 -	V8	8	0,8	U-SERIE-MS-2
Discovery	4.0		94 - 99		8	0,8	U-SERIE-MS-2
Land Rover	2.3		09.83 -		4	0,8	U-SERIE-MS-5
Land Rover	2.5	62	09.83 -		4	0,7	U-SERIE-MS-4
Land Rover	3.5	103	09.83 -07.90	V8	8	0,7	U-SERIE-MS-4
Range Rover	3.5		08.81 -10.89	V8EFi	8	0,8	U-SERIE-MS-2
Range Rover	3.9	127	11.88 -10.95	V8	8	0,8	U-SERIE-MS-2
Range Rover	4.0		09.94 -12.98		8	0,8	U-SERIE-MS-2
Range Rover	4.2		10.92 -12.94	V8	8	0,8	U-SERIE-MS-2
Range Rover	4.6	165	09.94 -10.98	V8	8	0,8	U-SERIE-MS-2

**CM<sup>3</sup>****KW****1****INFO****Cyl.****mm****MS****LEYLAND DAF**

200					4	0,7	U-SERIE-MS-4
400					4	0,7	U-SERIE-MS-4
Sherpa	1.7		86 -		4	0,7	U-SERIE-MS-4
Sherpa	2.0		86 -		4	0,7	U-SERIE-MS-4
Sherpa	3.5				8	0,9	U-SERIE-MS-6

**LOTUS**

Elan 1.6 16V	1.6		10.89 -		4	1,1	U-SERIE-MS-14
Elite			76 -	Carbu. Dellorto	4	0,6	U-SERIE-MS-4
Elite				Carbu. Zenith	4	0,6	U-SERIE-MS-4
Esprit Turbo	2.2		87 -		4	0,8	U-SERIE-MS-2
Esprit HC	2.2		85 -	DOHC	4	0,8	U-SERIE-MS-19
Excel SA / SE	2.2	135	85 - 91	912S	4	0,8	U-SERIE-MS-19
Seven	1.3			1300cc (Ford)	4	0,7	U-SERIE-MS-4
Seven	1.6			1600cc (Ford)	4	0,6	U-SERIE-MS-4

**MARUTI**

800	0,8	26	01.91 -		3	0,7	U-SERIE-MS-6
-----	-----	----	---------	--	---	-----	--------------

**MAZDA**

121 DA Fgst--> 200000	1.1	40	-03.91	B1 u.Cat.	4	0,9	U-SERIE-MS-6
121 16V	1.25	55	00 -	DHB / DHC / DHD / DHF	4	1,3	U-SERIE-MS-25
121 ZQ	1.3	37	03.96 -	JJA / JJC / JJE / J4C	4	1,0	U-SERIE-MS-31
121 DB Fgst--> 400000	1.3	39		B3 16V Cat.	4	1,1	U-SERIE-MS-14
121 DA Fgst 200001-->	1.3	40		B3 Cat.	4	1,1	U-SERIE-MS-13
121 DA Fgst--> 200000	1.3	44	03.96 -	B3	4	0,9	U-SERIE-MS-6
121 DB Fgst 400000-->	1.3	53		B3 16V Cat.	4	1,1	U-SERIE-MS-14
121 ZQ	1.3	55	03.96 -	DHA Zetec (FORD)	4	1,3	U-SERIE-MS-25
2 DY Fgst 3*00001-->	1.25	55	03 - 07	MZI FUJB / F8JA	4	1,3	U-SERIE-MS-25
2 DY Fgst 3*00001-->	1.25	55	03 - 07	MZI FUJB / F8JB	4	1,3	U-SERIE-MS-25
2 DY Fgst 3*00001-->	1.4	59	03 - 07	MZI DOHC FXJA / FXJB	4	1,3	U-SERIE-MS-25
2 DY Fgst 3*00001-->	1.6	74	03 - 07	MZI DOHC FYJA	4	1,3	U-SERIE-MS-25
323 BF Fgst--> 400000	1.1	40		E1	4	0,8	U-SERIE-MS-2
323 BD1 Fgst 800000 -->	1.1	40		E1	4	0,8	U-SERIE-MS-2
323 BD1 Fgst 800000 -->	1.3	44		E3	4	0,8	U-SERIE-MS-2
323 BF Fgst 400001 -->	1.4	44		B3 u.Cat.	4	0,8	U-SERIE-MS-2
323 BG Fgst--> 500000	1.4	49		B3E Cat.	4	1,1	U-SERIE-MS-13
323 BA Fgst 300001 -->	1.4	54	09.94 -	B3	4	1,1	U-SERIE-MS-14
323 BG Fgst 500001 -->	1.4	54		B3 16V Cat.	4	1,1	U-SERIE-MS-14
323 BA Fgst 500001 -->	1.4	54		B3 16V Cat.	4	1,1	U-SERIE-MS-14
323 BF Fgst 400001 -->	1.5	54		B5 u.Cat.	4	0,8	U-SERIE-MS-2
323 BW Fgst400001--500000	1.5	54		B5 u.Cat.	4	0,8	U-SERIE-MS-2
323 BF Fgst--> 400000	1.5	55		E5	4	0,8	U-SERIE-MS-2
323 BF Fgst--> 400000	1.5	55		E5	4	0,8	U-SERIE-MS-2
323 BD1 Fgst 800000 -->	1.5	55		E5	4	0,8	U-SERIE-MS-2
323 BA Fgst 500001 -->	1.5	65		Z5 16V Cat.	4	1,1	U-SERIE-MS-14
323 BG Fgst--> 500000	1.6	62		B6E Cat.	4	1,1	U-SERIE-MS-13
323 BW Fgst 500001 -->	1.6	63		B6 Cat.	4	1,1	U-SERIE-MS-13
323 BF1 Fgst 400001 -->	1.6	63		B6 Cat.	4	0,8	U-SERIE-MS-2
323 BG Fgst 500001 -->	1.6	65		B6 16V Cat.	4	1,1	U-SERIE-MS-14
323 BF1 Fgst--> 400000	1.6	77		B6	4	0,8	U-SERIE-MS-2
323 BF1 Fgst 400001 -->	1.6	103	85 - 91	B6 DOHC Cat.	4	1,1	U-SERIE-MS-11
323 Turbo BF2 400001 -->	1.6	103		B6 DOHC Cat.	4	1,1	U-SERIE-MS-11
323 BF2 Fgst--> 400000	1.6	110		B6 DOHC	4	0,8	U-SERIE-MS-12
323	1.8		89 -	BP DOHC Cat.	4	1,1	U-SERIE-MS-14
323 Turbo	1.8		89 -	BP	4	1,1	U-SERIE-MS-14
323 BG Fgst--> 500000	1.9	76		BP SOHC 16V Cat.	4	1,1	U-SERIE-MS-14
323 BG Fgst 500001 -->	1.9	76		BP SOHC 16V Cat.	4	1,1	U-SERIE-MS-14
323 BA Fgst 500001 -->	1.9	84		BP 16V Cat.	4	1,1	U-SERIE-MS-14
323 BG Fgst 500001 -->	1.9	94		BP DOHC 16V Cat.	4	1,1	U-SERIE-MS-14
323 BG Fgst--> 500000	1.9	94		BP DOHC 16V Cat.	4	1,1	U-SERIE-MS-14
323 BG Turbo 16V	1.9	120		BP DOHC 16V Cat.	4	1,1	U-SERIE-MS-14
323 BA Fgst 500001 -->	2.0	96	08.94 -10.98	KF DOHC V6	4	1,1	U-SERIE-MS-14

**CM<sup>3</sup>****KW****1****INFO****Cyl.****mm****MS****MAZDA**

323 BA Fgst 100001 -->	2.0	106	09.94 -10.98	KF DOHC V6	6	1,1	U-SERIE-MS-14
616 GC Fgst 700001-->	2.0	74		FE	4	0,8	U-SERIE-MS-2
626 GC Fgst 650001 -->	1.6	59		F6	4	0,8	U-SERIE-MS-2
626 GC Fgst--> 650000	1.6	59		F6	4	0,8	U-SERIE-MS-2
626	1.8	66	90 -	F8	4	1,1	U-SERIE-MS-14
626	1.8	66	- 89	F8	4	0,9	U-SERIE-MS-6
626	1.8	66	90 -	F8 Cat.	4	1,1	U-SERIE-MS-14
626 GE Fgst 434202 -->	1.9	66	09.94 -	FP DOHC	4	1,1	U-SERIE-MS-14
626 GE Fgst 100001 -->	1.9	77	92 -	FP DOHC Cat.	4	1,1	U-SERIE-MS-14
626 GD Fgst--> 500000	2.0	66		FE Cat.	4	0,8	U-SERIE-MS-2
626 GV Fgst 200001 -->	2.0	66		FE Cat.	4	0,8	U-SERIE-MS-2
626 GV Fgst--> 200000	2.0	66		FE Cat.	4	0,8	U-SERIE-MS-2
626 GD Fgst 500001-->	2.0	66		FE Cat.	4	0,8	U-SERIE-MS-2
626 GD Fgst--> 500000	2.0	66		FE Cat.	4	1,1	U-SERIE-MS-13
626 GC Fgst 700001-->	2.0	68		FE Cat.	4	0,8	U-SERIE-MS-2
626 GC Fgst--> 700000	2.0	74		FE	4	0,8	U-SERIE-MS-2
626 GD Fgst--> 500000	2.0	79		FE 12 Valve	4	0,8	U-SERIE-MS-12
626 GE Fgst 4343202-->	2.0	85	94 -	FS DOHC Cat.	4	1,1	U-SERIE-MS-14
626 GC Fgst 700001-->	2.0	88		FE	4	0,8	U-SERIE-MS-2
626 GD Fgst 500001-->	2.0	103		FE 16V Cat.	4	1,1	U-SERIE-MS-14
626 GD Fgst--> 500000	2.0	103		FE 16V Cat.	4	1,1	U-SERIE-MS-11
929 HV Fgst 800001-->	2.0	66		MA	4	0,8	U-SERIE-MS-2
929 HB Fgst 500001-->	2.0	74		FE	4	0,8	U-SERIE-MS-2
929 HC Fgst--> 200000	2.0	85		FE	4	0,8	U-SERIE-MS-2
929 HB Fgst 500001-->	2.0	88		FE	4	0,8	U-SERIE-MS-2
929 HC Fgst--> 200000	2.2	100		F2 12Val. o.Cat.	4	0,8	U-SERIE-MS-12
929 HC Fgst--> 200000	3.0	140		JE ohne Cat.	6	0,8	U-SERIE-MS-12
B 1600	1.6				4	0,9	U-SERIE-MS-6
B 1800	1.8				4	0,9	U-SERIE-MS-6
B 2000	2.0				4	0,9	U-SERIE-MS-6
B 2200	2.2		- 89		4	0,9	U-SERIE-MS-6
B 2200	2.2		90 -	F2	4	0,9	U-SERIE-MS-6
B 2600	2.6		- 89		6	0,9	U-SERIE-MS-6
Demio DW Fgst 100.001 -->	1.4	46	98 -03	B3 SOHC	4	1,1	U-SERIE-MS-14
Demio DW Fgst 100.001 -->	1.4	53	98 - 03	B3 (High Power)	4	1,1	U-SERIE-MS-14
Demio DW Fgst 300001-->	1.5	55	05.00 - 03	B5 SOHC	4	1,1	U-SERIE-MS-14
E 2000 SR Fgst 600001-->	2.0	60		FE	4	0,9	U-SERIE-MS-6
E 2000 SR Fgst--> 600000	2.0	63	84 - 95	FE	4	0,8	U-SERIE-MS-2
E 2000 SR Fgst 700001-->	2.0	70	95 -	FE	4	1,1	U-SERIE-MS-14
MPV LV Fgst 100001-->	3.0	109	05.96 -	JE 12V	6	1,1	U-SERIE-MS-14
MX-3 EC Fgst 208015-->	1.6	79	94 -	B6 DOHC	4	1,1	U-SERIE-MS-14
MX-5 NA Fgst 308212-->	1.6	66		B6 DOHC	4	1,1	U-SERIE-MS-14
MX-5 NA Fgst 200001-->	1.6	66	95 -	B6 DOHC	4	1,1	U-SERIE-MS-14
MX-5 NA Fgst 100001-->	1.6	85	90 -	B6 DOHC Cat.	4	1,1	U-SERIE-MS-14
MX-5 NA Fgst 100000-->	1.9	96	94 -	BP DOHC Cat.	4	1,1	U-SERIE-MS-14
MX-5 NA Fgst 308212-->	1.9	96		BP DOHC	4	1,1	U-SERIE-MS-14
MX-6 GE Fgst 100001-->	2.0	85	92 -	FS DOHC Cat.	4	1,1	U-SERIE-MS-14
Tribute	2.0		03 -	Ford	4	1,3	U-SERIE-MS-25
Tribute EP Fgst M00001-->	2.0	91	04.00 -	Zetec 16V	4	1,3	U-SERIE-MS-25
Tribute EP2 Fgst M00001-->	2.0	91	04.00 -	Zetec 16V	4	1,3	U-SERIE-MS-25
Xedos 6 CA Fgst 210758-->	2.0	103	09.94 -	KF DOHC V6	6	1,1	U-SERIE-MS-14
Xedos 6 CA Fgst 100001-->	2.0	106	06.92 -		4	1,1	U-SERIE-MS-14
Xedos 9 TA Fgst 200001-->	2.0	105	10.93 -	KF DOHC V6	6	1,1	U-SERIE-MS-14

**MERCEDES**

190 (201)	2.0	63	10.82 -05.90	M 102.921/924	4	0,8	U-SERIE-MS-5
190 E 1.8 (201)	1.8	80	05.90 -05.93	M 102.910	4	0,8	U-SERIE-MS-5
190 E (201)	2.0	87	09.85 -08.93	M 102.962	4	0,8	U-SERIE-MS-5
190 E (201)	2.3	97	09.86 -05.93	M 102.985	4	0,8	U-SERIE-MS-5
190 E 16V (201)	2.5	143	09.88 -05.93	M 102.990	4	0,8	U-SERIE-MS-5
190 E 16V Evo.1 (201)	2.5	143	03.89 -04.90	M 102.991	4	0,8	U-SERIE-MS-5
190 E 16V Evo.2 (201)	2.5	173	05.90 -05.93	M 102.992	4	0,8	U-SERIE-MS-5
190 E (201)	2.6	118	09.86 -05.93	M 103.942	6	0,8	U-SERIE-MS-5

**CM<sup>3</sup>****KW****1****INFO****Cyl.****mm****MS****MERCEDES**

200 (124)	2.0	77	12.84 -05.90	M 102.922	4	0,8	U-SERIE-MS-5
200 E (124)	2.0	87	12.88 -09.92	M 102.963	4	0,8	U-SERIE-MS-5
200 E (124)	2.0	100	10.92 -06.93	M 111.940	4	0,7	U-SERIE-MS-17
210	2.3	70	08.82 -08.91	M 102.942/945	4	0,8	U-SERIE-MS-5
210	2.3	77	08.91 -	M 102. ...	4	0,8	U-SERIE-MS-5
220 E (124)	2.2	110	10.92 -06.93	M 111.960	4	0,7	U-SERIE-MS-17
230 E (124)	2.3	90	12.84 -09.92	M 102.982	4	0,8	U-SERIE-MS-5
230 GE (460)	2.3	90	05.87 -08.92	M 102.987 Cat.	4	0,8	U-SERIE-MS-5
230 GE (461)	2.3	90	02.93 -	M 102.979	4	0,8	U-SERIE-MS-5
230 GE (461)	2.3	92	04.92 -	M 102.998	4	0,8	U-SERIE-MS-5
230 GE (461)	2.3	92	04.92 -	M 102.981	4	0,8	U-SERIE-MS-5
230 GE (461)	2.3	92	06.93 -	M 102.996	4	0,8	U-SERIE-MS-5
230 GE (463)	2.3	93	09.89 -07.93	M 102.989	4	0,8	U-SERIE-MS-5
260 E (124)	2.6	118	09.85 -09.92	M 103.940/943	6	0,8	U-SERIE-MS-5
260 SE (126)	2.6	118	09.85 -06.91	M 103.941	6	0,8	U-SERIE-MS-5
280 E (124)	2.8	142	-06.95	M 104.942	6	0,7	U-SERIE-MS-17
280 GE (460)	2.8	115	11.79 -08.89	M 110.994	6	0,7	U-SERIE-MS-4
280 GE (461)	2.8	110	04.92 -	M 110.994	6	0,7	U-SERIE-MS-4
300 E (124)	3.0	132	09.85 -09.92	M 103.983	6	0,8	U-SERIE-MS-5
300 E 4-Matic (124)	3.0	132	09.86 -06.93	M 103.985	6	0,8	U-SERIE-MS-5
300 E-24V (124)	3.0	162	09.89 -06.93	M 104.980	6	0,7	U-SERIE-MS-17
300 GE (463)	3.0	128	09.89 -07.93	M 103.987	6	0,8	U-SERIE-MS-5
300 SE 2.8 (140)	2.8	142	02.93 -10.98	M 104.944	6	0,7	U-SERIE-MS-17
300 SE/SEL (126)	3.0	132	09.85 -06.91	M 103.981	6	0,8	U-SERIE-MS-5
300 SE/SEL 3,2 (140)	3.2	170	03.91 -06.93	M 104.990	6	0,7	U-SERIE-MS-17
300 SL (107)	3.0	132	09.85 -08.89	M 103.982	6	0,8	U-SERIE-MS-5
300 SL (129)	3.0	140	03.89 -06.93	M 103.984	6	0,8	U-SERIE-MS-5
300 SL-24V (129)	3.0	170	07.89 -06.93	M 104.981	6	0,7	U-SERIE-MS-17
309	2.3	77	08.82 -	M 102. ...	4	0,8	U-SERIE-MS-5
310	2.3	70	08.82 -08.91	M 102.942/945	4	0,8	U-SERIE-MS-5
310	2.3	77	08.91 -	M 102. ...	4	0,8	U-SERIE-MS-5
320 E (124)	3.2	162	10.92 -06.93	M 104.992	6	0,7	U-SERIE-MS-17
400 E (124)	4.2	205	10.92 -06.93	M 119.975	8	0,7	U-SERIE-MS-17
400 SE/SEL (140)	4.2	210	02.91 -06.93	M 119.971	8	0,7	U-SERIE-MS-17
410	2.3	70	08.82 -08.91	M 102.942/943/945	4	0,8	U-SERIE-MS-5
410	2.3	77	08.91 -	M 102. ...	4	0,8	U-SERIE-MS-5
420 (126)	4.2	150	09.85 -06.91	M 116.965	8	0,7	U-SERIE-MS-4
420 SL (107)	4.2	150	01.86 -08.89	M 116.964	8	0,7	U-SERIE-MS-4
500 (126)	5.0	170	12.79 -06.91	M 117.961/63/65	8	0,7	U-SERIE-MS-4
500 E (124)	5.0	235	06.91 -06.93	M 119.974	8	0,7	U-SERIE-MS-17
500 SE/SEL (140)	5.0	240	02.91 -06.93	M 119.970	8	0,7	U-SERIE-MS-17
500 SEC (140)	5.0	240	10.92 -06.93	M 119.970	8	0,7	U-SERIE-MS-17
500 SL (107)	5.0	164	03.80 -08.89	M 117.964	8	0,7	U-SERIE-MS-4
500 SL (129)	5.0	235	09.92 -06.93	M 119.972	8	0,7	U-SERIE-MS-17
500 SL (129)	5.0	240	03.89 -06.93	M 119.960	8	0,7	U-SERIE-MS-17
510	2.3	70	08.82 -08.91	M 102.946	4	0,8	U-SERIE-MS-5
510	2.3	77	08.91 -	M 102. ...	4	0,8	U-SERIE-MS-5
560 (126)	5.6	178	09.87 -06.91	M 117.968	8	0,7	U-SERIE-MS-4
600 SE/SEL (140)	6.0	290	04.91 -06.93	M 120.980	12	0,7	U-SERIE-MS-17
600 SEC (140)	6.0	290	10.92 -06.93	M 120.980	12	0,7	U-SERIE-MS-17
600 SL (129)	6.0	290	07.92 -06.93	M 120.981	12	0,7	U-SERIE-MS-17
A 140 (168)	1.4	60	10.97 -	M 166.940	4	0,9	U-SERIE-MS-29
A 140 (168)	1.6	60	01.01 -	M 166.960	4	0,9	U-SERIE-MS-29
A 160 (168)	1.6	75	10.97 -	M 166.960	4	0,9	U-SERIE-MS-29
A 190 (168)	1.9	92	03.99 -	M 166.990	4	0,9	U-SERIE-MS-29
A 210 Evolution (168)	2.0	103	03.02 -	M 166.995	4	0,9	U-SERIE-MS-29
C 180 (202)	1.8	90	07.97 -	M 111.921	4	0,9	U-SERIE-MS-29
C 180 (202)	1.8	90	06.93 -06.97	M 111.920	4	0,7	U-SERIE-MS-17
C 200 (202)	2.0	100	03.94 -06.97	M 111.941	4	0,7	U-SERIE-MS-17
C 200 (202)	2.0	100	07.97 -	M 111.945	4	0,9	U-SERIE-MS-29
C 200 Kompressor (202)	2.0	141	11.96 -	M 111.944	4	1,0	U-SERIE-MS-24
C 220 (202)	2.2	110	06.93 -09.96	M 111.961	4	0,7	U-SERIE-MS-17
C 230 (202)	2.3	110	09.96 -05.97	M 111.974	4	0,7	U-SERIE-MS-17

**CM<sup>3</sup>****KW****1****INFO****Cyl.****mm****MS****MERCEDES**

C 230 Kompressor (202)	2.3	142	10.95 -	M 111.975	4	1,0	U-SERIE-MS-24
C 280 (202)	2.8	141	06.93 -05.97	M 104.941	6	0,7	U-SERIE-MS-17
CL 420 (140)	4.2	205	06.96 -06.97	M 119.981	8	0,7	U-SERIE-MS-17
CL 600 (140)	6.0	290	06.96 -05.97	M 120.982	12	0,7	U-SERIE-MS-17
CLK 200 (208)	2.0	100	06.97 - 02	M 111.945	4	0,9	U-SERIE-MS-29
CLK 200 Kompressor (208)	2.0	135	07.97 - 02	M 111.944	4	1,0	U-SERIE-MS-24
CLK 230 Kompressor (208)	2.3	142	06.97 -02.00	M 111.973	4	1,0	U-SERIE-MS-24
E 200 (124)	2.0		07.93 -06.95	M 111.921	4	0,7	U-SERIE-MS-17
E 200 (124)	2.0	100	06.93 -06.97	M 111.942	4	0,7	U-SERIE-MS-17
E 200 (210)	2.0	100	07.97 -	M 111.942	4	0,9	U-SERIE-MS-29
E 200 (210)	2.0	100	06.95 -06.97	M 111.942	4	0,8	U-SERIE-MS-16
E 200 Kompressor (210)	2.0	137	09.96 -	M 111.947	4	1,0	U-SERIE-MS-24
E 220 (124)	2.2	110	06.93 -06.95	M 111.960	4	0,7	U-SERIE-MS-17
E 230 (210)	2.3	110	06.95 -06.97	M 111.970	4	0,8	U-SERIE-MS-16
E 280 (124)	2.8	142	06.93 -06.95	M 104.945	6	0,7	U-SERIE-MS-17
E 280 (124)	2.8	142	07.93 -02.97	M 104.942	6	0,7	U-SERIE-MS-17
E 280 (210)	2.8	142	01.96 -06.99	M 104.945	6	0,8	U-SERIE-MS-16
E 300 4-Matic (124)	3.0	132	09.86 -06.93	M 103.985	6	0,8	U-SERIE-MS-5
E 300 24V (124)	3.0	162	06.93 -06.97	M 104.980	6	0,7	U-SERIE-MS-17
E 320 (124)	3.2	162	06.93 -06.95	M 104.992	6	0,7	U-SERIE-MS-17
E 320 (210)	3.2	170	06.95 -05.99	M 104.995	6	0,8	U-SERIE-MS-16
E 420 (124)	4.2	205	06.93 -06.95	M 119.975	8	0,7	U-SERIE-MS-17
E 420 V8 (210)	4.2	205	07.97 -	M 119.985	8	0,9	U-SERIE-MS-29
E 420 V8 (210)	4.2	205	01.96 -06.97	M 119.985	8	0,7	U-SERIE-MS-17
E 50 AMG ( USA ) (210)	5.0	235	02.96 -05.99	M 119.980	8	0,7	U-SERIE-MS-17
E 500 (124)	5.0	235	06.93 -06.95	M 119.974	8	0,7	U-SERIE-MS-17
G 200 (463)	2.0	80	09.93 -	M 102.965	4	0,8	U-SERIE-MS-5
G 230 (463)	2.3	93	08.93 -10.94	M 102.989	4	0,8	U-SERIE-MS-5
G 300 (463)	3.0	126	08.93 -10.94	M 103.987	6	0,8	U-SERIE-MS-5
G 320 (463)	3.2	155	09.93 -12.97	M 104.996	6	0,8	U-SERIE-MS-16
G 500 (463)	5.0	195	08.93 -10.94	M 117.965	8	0,7	U-SERIE-MS-4
L 410	2.3	70	08.82 -	M 102.943	4	0,8	U-SERIE-MS-5
LM 409	2.3	60	01.75 -	M 115. ...	4	0,7	U-SERIE-MS-4
ML 230 (163)	2.3	110	11.98 -	M 111.977	4	0,9	U-SERIE-MS-29
S 280 (140)	2.8	142	07.93 -06.97	M 104.944	6	0,7	U-SERIE-MS-17
S 320 (140)	3.2	170	07.93 -06.97	M 119.944	6	0,7	U-SERIE-MS-17
S 420 (140)	4.2	205	06.93 -06.97	M 119.981	8	0,7	U-SERIE-MS-17
S 420 (140)	4.2	205	07.93 -06.97	M 119.971	8	0,7	U-SERIE-MS-17
S 500 (140)	5.0	235	07.93 -06.97	M 119.970	8	0,7	U-SERIE-MS-17
S 600 (140)	6.0	290	07.93 -06.97	M 120.980	12	0,7	U-SERIE-MS-17
S 600 (140)	6.0	290	06.93 -06.97	M 120.982	12	0,7	U-SERIE-MS-17
SL 280 (129)	2.8	141	07.93 -06.97	M 104.943	6	0,7	U-SERIE-MS-17
SL 280 (129)	2.8	142	07.97 -05.98	M 104.943	6	0,9	U-SERIE-MS-29
SL 320 (129)	3.2	170	07.93 -06.97	M 104.991	6	0,7	U-SERIE-MS-17
SL 320 (129)	3.2	170	07.97 -05.98	M 104.991	6	0,9	U-SERIE-MS-29
SL 500 (129)	5.0	235	07.93 -06.97	M 119.972	8	0,7	U-SERIE-MS-17
SL 500 (129)	5.0	235	07.93 -06.97	M 119.982	8	0,7	U-SERIE-MS-17
SL 600 (129)	6.0	290	07.93 -06.97	M 120.983	12	0,8	U-SERIE-MS-16
SL 600 (129)	6.0	290	07.93 -06.97	M 120.981	12	0,7	U-SERIE-MS-17
SLK 200 (170)	2.0	100	09.96 -	M 111.946	4	0,9	U-SERIE-MS-29
SLK 200 Kompressor (170)	2.0	141	09.96 -02.00	M 111.943	4	1,0	U-SERIE-MS-24
SLK 230 Kompressor (170)	2.3	142	09.96 -02.00	M 111.973	4	1,0	U-SERIE-MS-24
Sprinter 214	2.3	105	04.95 -	M 111.979	4	0,9	U-SERIE-MS-29
Sprinter 314	2.3	105	04.95 -	M 111.979	4	0,9	U-SERIE-MS-29
V 230	2.3	105	09.96 -	M 111.978	4	0,8	U-SERIE-MS-20
Vaneo (414)	1.6	60	01.02 -	M 166.961	4	0,9	U-SERIE-MS-29
Vaneo (414)	1.6	75	01.02 -	M 166.961	4	0,9	U-SERIE-MS-29
Vaneo (414) 1.9 92	1,9	92	01.02 -	M 166.991	4	0,9	U-SERIE-MS-29

**MG**

RV 8	3.9	140	10.92 -10.95	Rover V8 Efi	8	0,8	U-SERIE-MS-2
------	-----	-----	--------------	--------------	---	-----	--------------

**CM<sup>3</sup>****KW****1****INFO****Cyl.****mm****MS****MITSUBISHI**

Airtrek	2.0	93	02 -	4G63 MPI	4	1,1	U-SERIE-MS-14
Carisma	1.6		97 -	4G92 SOHC	4	1,1	U-SERIE-MS-14
Carisma 1600 DAO	1.6	66	07.95 -	4G92	4	1,1	U-SERIE-MS-14
Carisma	1.8		97 -	4G93 SOHC	4	1,1	U-SERIE-MS-14
Carisma 1800 DAO	1.8	85	09.95 -	4G93	4	1,1	U-SERIE-MS-14
Carisma 1800 DAO	1.8	103	09.95 -	4G93	4	1,1	U-SERIE-MS-14
Champ 1300	1.3		94 -	4G13	4	0,8	U-SERIE-MS-8
Colt 1600 Turbo (2)	1.6		01.86 - 88		4	0,8	U-SERIE-MS-2
Colt 1600 (2)	1.6				4	0,8	U-SERIE-MS-2
Colt 1200 C10 (3)	1.2	40	85 - 88	4G16	4	0,8	U-SERIE-MS-2
Colt 1300 (3)	1.3		89 - 92	4G13	4	1,1	U-SERIE-MS-13
Colt 1500 (3)	1.5		-12.93	4G15	4	0,8	U-SERIE-MS-2
Colt 1500 (3)	1.5		91 -	4G15 Cat.	4	1,1	U-SERIE-MS-13
Colt 1800 (3)	1.8			4G67 Cat.	4	0,8	U-SERIE-MS-19
Colt 1300 (4)	1.3	55	93 - 94	4G13 / MPI Cat.	4	1,1	U-SERIE-MS-13
Colt 1500 (4)	1.5	69	94 -	4G15	4	0,8	U-SERIE-MS-8
Colt 1600 (4)	1.6		95 - 96	4G92 MPI MVV	4	1,1	U-SERIE-MS-14
Colt 1600 (4)	1.6		92 - 93	4G92	4	1,1	U-SERIE-MS-14
Colt 1600 16V (4)	1.6	83	12.91 -	4G92	4	0,8	U-SERIE-MS-2
Colt 1600 (4)	1.6	83	94 - 95	4G92 MPI	4	1,1	U-SERIE-MS-14
Colt 1800 GTI 16V (4)	1.8	103	94 -	4G93 MPI	4	1,1	U-SERIE-MS-14
Colt 1300 (5)	1.3	60	09.00 -		4	1,1	U-SERIE-MS-14
Colt 1600 (5)	1.6		97 -	4G9(not MVV Magermix)	4	1,1	U-SERIE-MS-14
Colt 1600 (5)	1.6		97 -	4G9 MVV	4	1,1	U-SERIE-MS-14
Colt 1600 (5)	1.6	66	03.96 -	4G92	4	1,1	U-SERIE-MS-14
Colt (5)	1.6	66	03.96 -	4G92	4	1,1	U-SERIE-MS-14
Cordia	1.6		82 -	4G32	4	0,9	U-SERIE-MS-6
Debonair 3000			91 -	6G72	4	0,8	U-SERIE-MS-8
Debonair 3000			- 88	6G72	4	0,8	U-SERIE-MS-8
Diamante 3000	3.0		94 -	6G72 MPI SOHC	6	1,1	U-SERIE-MS-13
Eclipse	2.0		97 -	4G6	4	1,1	U-SERIE-MS-13
Eclipse 2000	2.0	110	91 -10.95	4G63 MPI DOHC	4	0,8	U-SERIE-MS-19
Express	2.0			4G63	4	0,7	U-SERIE-MS-4
Express	2.4			4G64	4	0,7	U-SERIE-MS-4
FTO without MIVEC Front Bank	2.0			6A12	4	1,1	U-SERIE-MS-14
Galant 1800	1.8		90 - 91	4G37 Cat.	4	1,1	U-SERIE-MS-13
Galant 1800	1.8		88 - 90	4G37 Cat.	4	0,8	U-SERIE-MS-2
Galant 1800	1.8	85	93 - 94	4G93 MPI	4	1,1	U-SERIE-MS-14
Galant	2.0		97 -	4G63	4	0,8	U-SERIE-MS-19
Galant	2.0		97 -	4G63	4	1,1	U-SERIE-MS-14
Galant 2000	2.0			4G63 Cat.	4	1,1	U-SERIE-MS-13
Galant 2000	2.0		92 - 92	4G63D	4	0,8	U-SERIE-MS-2
Galant	2.0	100	91 - 91	4G63	4	0,8	U-SERIE-MS-2
Galant 2000	2.0	101	96 -	4G63	4	1,1	U-SERIE-MS-14
Galant 2000	2.0		94 -	4G63 MPI	4	1,1	U-SERIE-MS-14
Galant 2400	2.4		94 -	4G64 MPI DOHC	6	1,1	U-SERIE-MS-13
Galant 2400	2.4		94 -	4G64 MPI SOHC	6	1,1	U-SERIE-MS-14
L200	1.6			4G32 Cat.	4	0,8	U-SERIE-MS-2
L200	1.6		92 -	4G32	4	0,9	U-SERIE-MS-6
L200	2.0		92 -	4G63	4	0,8	U-SERIE-MS-2
L200	2.0		- 92	4G63	4	0,8	U-SERIE-MS-19
L200	2.4	82	94 -	4G64 MPI	4	1,1	U-SERIE-MS-13
L200	2.4	97	99 -		4	1,1	U-SERIE-MS-13
L200	2.6		- 92	4G54	4	1,1	U-SERIE-MS-13
L200	2.6	76	93 -	4G54/B	4	1,1	U-SERIE-MS-13
L300	1.4		94 -	4G33	4	0,7	U-SERIE-MS-4
L300	1.6	51	80 - 94	4G32	4	0,9	U-SERIE-MS-6
L300	2.0		- 92	4G63	4	0,8	U-SERIE-MS-2
L300	2.0	66	92 -	4G63 Cat.	4	0,8	U-SERIE-MS-2
L300	2.0	85	07.94 -	4G63	4	0,9	U-SERIE-MS-6
L300	1.2		08.84 - 89	4G16	4	0,8	U-SERIE-MS-2
L300	1.3		89 - 92	4G13	4	0,8	U-SERIE-MS-2
L300	1.3		10.92 -	4G13	4	0,8	U-SERIE-MS-8

**CM<sup>3</sup>****KW****1****INFO****Cyl.****mm****MS****MITSUBISHI**

Lancer 1300	1.3		-09.92	4G13 Cat.	4	0,8	U-SERIE-MS-2
Lancer	1.3	60	09.03 -		4	1,1	U-SERIE-MS-14
Lancer 1500	1.5		86 - 92	4G15 Cat.	4	1,1	U-SERIE-MS-13
Lancer 1500	1.5		08.84 - 92	4G15	4	0,8	U-SERIE-MS-2
Lancer 1500	1.5	69	93 -	4G15	4	0,8	U-SERIE-MS-8
Lancer 1600 Twin Carb.	1.6				4	0,8	U-SERIE-MS-2
Lancer 1600 Turbo	1.6		86 - 88	4G32T	4	0,8	U-SERIE-MS-2
Lancer 1600	1.6		97 -	4G9 (not MVV Magermix)	4	1,1	U-SERIE-MS-14
Lancer 1600	1.6		90 -09.92	4G61 DOHC	4	0,8	U-SERIE-MS-2
Lancer	1.6	72	09.03 -	4G18	4	1,1	U-SERIE-MS-14
Lancer 1600	1.6	83	10.92 -	4G92 MPI	4	1,1	U-SERIE-MS-14
Lancer	1.8		93 -	4G93 GTi16	4	1,1	U-SERIE-MS-14
Lancer	1.8		90 - 92	4G37 GTi16	4	0,8	U-SERIE-MS-2
Lancer	1.8		90 - 92	4G37 GLXi	4	1,1	U-SERIE-MS-13
Lancer 1800	1.8			4G67	4	0,8	U-SERIE-MS-19
Lancer 1800	1.8			4G37 Cat.	4	1,1	U-SERIE-MS-13
Laser 1800	1.8			4G37	4	1,1	U-SERIE-MS-13
Laser 2000	2.0			4G63	4	1,1	U-SERIE-MS-13
Laser 2000 Turbo	2.0			4G63	4	0,8	U-SERIE-MS-2
Pajero	2.4		97 -	4G64	4	1,1	U-SERIE-MS-13
Pajero 2400	2.4		03.91 -	4G64	4	1,1	U-SERIE-MS-13
Pajero 2600	2.6			4G54	4	0,9	U-SERIE-MS-6
Sapporo 1200	1.2				4	0,8	U-SERIE-MS-2
Sapporo 1400	1.4				4	0,9	U-SERIE-MS-6
Sapporo 1600	1.6				4	0,9	U-SERIE-MS-6
Sapporo 1600 Twin Carb.	1.6				4	0,8	U-SERIE-MS-2
Shogun	2.6		83 - 90	4G54	4	0,9	U-SERIE-MS-6
Shogun	2.6		83 - 90	4G54	4	0,9	U-SERIE-MS-6
Sigma V6	3.0		91 - 93	6G72 SOHC	6	1,1	U-SERIE-MS-13
Sigma 3000	3.0		93 -	6G72 MPI V6	6	1,1	U-SERIE-MS-13
Space Runner	1.8		97 -	4G93	4	1,1	U-SERIE-MS-14
Space Runner 1800	1.8	90	91 - 99	4G93 MPI	4	1,1	U-SERIE-MS-14
Space Runner 1800	1.8	90	09.91 - 92	4G93	4	1,1	U-SERIE-MS-14
Space Runner	2.0	100	99 -	4G63 MPI	4	1,1	U-SERIE-MS-14
Space Wagon			86 - 88		4	0,8	U-SERIE-MS-2
Space Wagon 1800	1.8		94 -	4G93 MPI	4	1,1	U-SERIE-MS-14
Space Wagon 1800	1.8		84 - 91	4G37	4	0,8	U-SERIE-MS-2
Space Wagon 1800	1.8		09.91 - 93	4G93	4	1,1	U-SERIE-MS-14
Space Wagon 2000 4WD	2.0		89 -		4	0,8	U-SERIE-MS-19
Space Wagon 2000 2.0 98 92 -				4G63 MPI Cat.	4	1,1	U-SERIE-MS-14
Space Wagon 2400 2.4 93 - 95				4G64 Cat.	4	1,1	U-SERIE-MS-14
Starion 2000 2.0					4	0,8	U-SERIE-MS-19
Starion 2600 Turbo 2.6 89 -				4G54 Cat.	4	1,1	U-SERIE-MS-13
Tredia 1.6 86 -					4	0,9	U-SERIE-MS-6

**MORGAN**

4/4	1.6	71	01.82 - 93	CVH Ford	4	0,8	U-SERIE-MS-12
4/4	1.6	72	01.82 -	132D.000	4	0,7	U-SERIE-MS-4
4/4	1.8	89	02.93 -	Zetec 16V	4	1,3	U-SERIE-MS-25
Plus 4	2.0	98	09.87 - 92	M16i	4	0,8	U-SERIE-MS-12
Plus 4	2.0	99	09.92 - 96	T16	4	0,8	U-SERIE-MS-12
Plus 8	3.5	116	08.77 -01.90	V8 Rover	8	0,7	U-SERIE-MS-4
Plus 8	3.5	136	01.90 - 01	V8 Rover Cat.	8	0,7	U-SERIE-MS-4
Plus 8	3.5	142	01.90 - 01	V8 Rover	8	0,7	U-SERIE-MS-4

**NISSAN**

200 SX Turbo S30	1.8	129	09.88 -	CA18DET	4	1,1	U-SERIE-MS-11
300 ZX Z31	3.0	122	01.84 - 89	VG30	6	1,1	U-SERIE-MS-11
300 ZXT Turbo Z31	3.0	149	02.87 - 90	VG30ET Cat.	6	1,1	U-SERIE-MS-11
Bluebird	1.8		90 -	CA18S	4	0,8	U-SERIE-MS-16
Bluebird	1.8		- 89	CA18S	4	0,8	U-SERIE-MS-2
Bluebird	1.8		90 -	CA18NS	4	0,8	U-SERIE-MS-16
Bluebird T12	1.6	66	12.85 - 88	CA16S	4	0,8	U-SERIE-MS-12

**CM<sup>3</sup>****KW****1****INFO****Cyl.****mm****MS****NISSAN**

Bluebird T12	2.0	77	12.85 -	CA20S	4	0,8	U-SERIE-MS-12
Bluebird T72	1.6		- 88	CA16	4	0,8	U-SERIE-MS-32
Bluebird T72	1.6	62	09.88 -	CA16S	4	0,8	U-SERIE-MS-12
Bluebird T72	2.0	77	09.88 - 92	CA20S	4	0,8	U-SERIE-MS-12
Bluebird T72	2.0	85	09.88 -	CA20E	4	1,1	U-SERIE-MS-11
Bluebird U13	1.6		94 -	CA16NS	4	0,8	U-SERIE-MS-16
Bluebird U13	2.0		93 -	CA20E	4	1,1	U-SERIE-MS-11
Bluebird U13	2.0		93 -	CA20S	4	0,7	U-SERIE-MS-17
Bluebird Turbo T12	1.8	88	12.85 -	CA18T	4	1,1	U-SERIE-MS-11
Bluebird Turbo T72	1.8	99	09.88 -	CA18T	4	1,1	U-SERIE-MS-11
Cabster F23/H41	1.6		93 -	Z16	4	0,8	U-SERIE-MS-8
Cabster F23/H41	2.0			Z20S,NA20S	4	0,9	U-SERIE-MS-6
Cabster F23/H41	2.0		93 -	Z20	4	0,8	U-SERIE-MS-8
Cabster F23/H41	2.4		93 -	Z24	6	0,7	U-SERIE-MS-4
Cedric	2.0	92	07.87 -	VG20E	4	1,1	U-SERIE-MS-11
Cedric	3.0	118	07.87 -	VG30E	6	1,1	U-SERIE-MS-11
Cedric Turbo	3.0	144	07.87 -	VG30ET	6	1,1	U-SERIE-MS-11
Cedric Turbo 24V	2.0	136	07.87 -	VG20DET	6	1,1	U-SERIE-MS-11
D21	1.6			Z16S	4	0,7	U-SERIE-MS-4
D21	2.0			Z20S	4	0,8	U-SERIE-MS-2
D21	2.4			Z24S	4	0,9	U-SERIE-MS-6
Kubistar X76	1.1	43	03 -	D7F	4	0,8	U-SERIE-MS-23
Laurel A31	2.0		93 -	CA20S	4	0,7	U-SERIE-MS-17
Laurel C32	2.0	77	01.85 -	CA20S	4	0,8	U-SERIE-MS-12
Laurel C32	2.4	81	01.85 -	L24S	6	0,8	U-SERIE-MS-2
Laurel C32	2.4	93	01.85 -	L24E	6	1,1	U-SERIE-MS-11
Maxima J30	3.0	125	10.88 - 95	VG30E	6	1,1	U-SERIE-MS-14
Micra K10	1.0	37	12.82 - 92	MA10S	4	0,9	U-SERIE-MS-6
Micra K10	1.0	40	93 -	MA10	4	0,9	U-SERIE-MS-6
Pathfinder D21	2.0			Z20S	4	0,8	U-SERIE-MS-2
Pathfinder D21	2.4			Z24S	6	0,8	U-SERIE-MS-2
Pathfinder D21	2.4			Z24i	6	0,9	U-SERIE-MS-6
Patrol 260	2.8	88	02.87 -03.89	L28	6	0,8	U-SERIE-MS-2
Patrol 160	2.8	88	07.80 -08.88	L28	6	0,8	U-SERIE-MS-2
Patrol Y60	4.2		93 -	TB42E	6	0,7	U-SERIE-MS-6
Patrol Y60	4.2		95 -	TB42S	6	0,9	U-SERIE-MS-4
Patrol Y60	4.2		93 -94	RB42S	6	0,8	U-SERIE-MS-6
Patrol	4.2		- 92	TB42S	6	0,8	U-SERIE-MS-8
Pick Up B120	1.2		93 -	A12	4	0,8	U-SERIE-MS-8
Pick Up B120	1.2			A12S	4	0,9	U-SERIE-MS-6
Pick Up B120	1.5			A15S	4	0,9	U-SERIE-MS-6
Pick Up D21	1.6		09.85 -	Z16	4	0,8	U-SERIE-MS-2
Pick Up D21	2.0		04.92 -	Z20S	4	0,8	U-SERIE-MS-2
Pick Up D21	2.0		09.85 -04.92	Z20	4	0,8	U-SERIE-MS-2
Pick Up 720	2.2	71	03.86 -04.93	Z22	4	0,7	U-SERIE-MS-4
Pick Up D21	2.4	74	09.85 -04.92	Z24	4	0,8	U-SERIE-MS-2
Pick Up D21	2.4	76	10.88 -04.92	Z24i	4	0,8	U-SERIE-MS-2
Pick Up D22	2.4	98	02 -	KA24E	4	1,1	U-SERIE-MS-14
Prairie M10	1.5	51	01.83 -09.88	E15S	4	0,9	U-SERIE-MS-6
Prairie M10	1.8	66	07.83 -09.88	CA18S	4	0,8	U-SERIE-MS-2
Prairie M10	2.0	67	01.86 -09.88	CA20S	4	0,8	U-SERIE-MS-2
Prairie M11	2.0		90 - 92	CA20S	4	0,8	U-SERIE-MS-12
Prairie M11	2.0	67	10.88 - 89	CA20S	4	0,8	U-SERIE-MS-2
Prairie M11	2.0	98	93 - 95	CA20S	4	0,7	U-SERIE-MS-17
Pulsar N13	1.0	37	06.86 -	E10S	4	0,8	U-SERIE-MS-8
Pulsar N13	1.3	50	06.86 -	E13S	4	0,8	U-SERIE-MS-8
Pulsar N13	1.4		10.88 -	GA14S	4	0,7	U-SERIE-MS-17
Pulsar N13	1.6		10.88 -	GA16S	4	0,7	U-SERIE-MS-17
Pulsar N13	1.6	54	06.86 -	E16i Cat.	4	1,1	U-SERIE-MS-13
Pulsar N13	1.6	62	06.86 -	E16S	4	0,8	U-SERIE-MS-2
Pulsar N13	1.6	62	06.86 -	E16i	4	1,1	U-SERIE-MS-13
Pulsar N13	1.6	88	02.87 -10.88	CA16D DOHC	4	1,1	U-SERIE-MS-11
Silvia S12	2.0	107	10.83 -	CA20E	4	0,7	U-SERIE-MS-17

**CM<sup>3</sup>****KW****INFO****Cyl.****mm****MS****NISSAN**


Silvia S12	2.0	107	10.83 -	FJ20E	4	1,1	U-SERIE-MS-13
Silvia S12	2.0	111	10.83 -	FJ20E	4	1,1	U-SERIE-MS-13
Silvia Turbo S12	1.8	90	10.83 -	CA18ET Cat.	4	1,1	U-SERIE-MS-11
Silvia Turbo S12	1.8	101	10.83 -	CA18ET	4	1,1	U-SERIE-MS-11
Skyline	2.0			CA20	4	0,8	U-SERIE-MS-12
Skyline	2.0	72	09.85 -	CA20S	4	0,7	U-SERIE-MS-17
Skyline	2.4			L24E	6	1,1	U-SERIE-MS-13
Skyline	2.4			L24	6	1,1	U-SERIE-MS-13
Skyline	2.8			L28S	6	0,8	U-SERIE-MS-2
Skyline	2.8			L28S	6	0,8	U-SERIE-MS-2
Skyline	3.0			RB30S	6	1,1	U-SERIE-MS-11
Stanza	2.0			CA20S	4	1,1	U-SERIE-MS-11
Stanza Turbo	1.8			CA18ET	4	1,1	U-SERIE-MS-11
Sunny B11	1.5	51	03.82 -05.88	E15S	4	0,8	U-SERIE-MS-2
Sunny B11	1.6	51	03.82 -05.88	E16 Cat.	4	1,1	U-SERIE-MS-13
Sunny B12	1.0	37	01.86 -09.88	E10S	4	0,9	U-SERIE-MS-6
Sunny B12	1.3	44	01.86 -	E13S	4	0,9	U-SERIE-MS-6
Sunny B12	1.4		10.88 -	GA14S	4	0,8	U-SERIE-MS-12
Sunny B12	1.5	52	01.86 -10.88	E15S	4	0,7	U-SERIE-MS-4
Sunny B12	1.6		01.86 -10.88	E16i Cat.	4	1,1	U-SERIE-MS-13
Sunny B12	1.6		06.86 -09.88	E16i	4	1,1	U-SERIE-MS-13
Sunny B12	1.6		10.88 -	GA16S	4	0,8	U-SERIE-MS-12
Sunny B12	1.6	62	10.88 -	CA16S	4	1,1	U-SERIE-MS-13
Sunny B12	1.6	62	06.86 -10.88	E16S	4	0,8	U-SERIE-MS-2
Sunny B12	1.6	62	10.88 -	CA16S	4	0,8	U-SERIE-MS-12
Sunny B12	1.6	66	10.88 -	GA16i Cat.	4	1,1	U-SERIE-MS-11
Sunny B13	1.0		93 -	E10S Cat.	4	0,8	U-SERIE-MS-8
Sunny B14	1.3		95 -	GA13DE	4	1,1	U-SERIE-MS-14
Sunny B14	1.6		95 -	GA13DE	4	1,1	U-SERIE-MS-14
Sunny B14	1.8		95 -	GA13DE(A)	4	1,1	U-SERIE-MS-14
Sunny N13	1.0		10.88 -	E10S	4	0,9	U-SERIE-MS-6
Sunny N13	1.0	37	06.86 -10.88	E10S	4	0,8	U-SERIE-MS-2
Sunny N13	1.3	49	06.86 -10.88	E13S	4	0,8	U-SERIE-MS-2
Sunny N13	1.4	55	10.88 -	GA14S	4	0,7	U-SERIE-MS-17
Sunny N13	1.5	52	06.86 -10.88	E15S	4	0,8	U-SERIE-MS-2
Sunny N13	1.6		10.88 -	GA16S	4	0,8	U-SERIE-MS-12
Sunny N13	1.6	62	06.86 -10.88	E16S	4	0,8	U-SERIE-MS-2
Sunny N13	1.6	88	02.87 -10.88	CA16D DOHC	4	1,1	U-SERIE-MS-11
Sunny 16V B12	1.6	88	01.86 -09.88	CA16DE	4	1,1	U-SERIE-MS-11
Terrano 1	2.0			Z20S	4	0,8	U-SERIE-MS-2
Terrano 1 WD21	2.4	76	08.87 -07.92	Z24i Cat.	6	0,9	U-SERIE-MS-6
Terrano 1 4 x EX + 4 x IN	2.4	76	08.86 -	Z24i Twin Spark	4	0,9	U-SERIE-MS-6
Urvan E24	2.0		95 -	NA20S	4	1,1	U-SERIE-MS-13
Urvan E24	2.0	64	11.86 -	Z20 OHC	4	0,9	U-SERIE-MS-6
Urvan E24	2.4		95 -	Z24	6	0,7	U-SERIE-MS-4
Urvan E24	2.4	74	02.87 -	Z24S OHC	6	0,9	U-SERIE-MS-6
Urvan E24	2.4	74	05.89 - 96	Z24i	6	0,9	U-SERIE-MS-6
Vanette C22	2.4	74	09.86 -	Z24i	4	0,9	U-SERIE-MS-6
Vanette GC22	1.5	51	09.86 -	A15S	4	0,9	U-SERIE-MS-6
Vanette GC22	2.0	64	09.86 -	Z20S	4	0,8	U-SERIE-MS-2

**OPEL**

Agila 12V	1.0	43	07.00 -	Z10XE	3	0,8	U-SERIE-MS-23
Agila 16V	1.2	55	07.00 -	Z12XE	4	0,8	U-SERIE-MS-23
Ascona B	1.3	55	08.79 -08.88	13S OHC	4	0,8	U-SERIE-MS-2
Ascona B	1.6	51	09.81 -08.88	16N OHC II	4	0,8	U-SERIE-MS-2
Ascona C	1.6	55	09.87 -08.88	C16NZ	4	0,9	U-SERIE-MS-6
Ascona C	1.6	55	09.87 -09.88	E16NZ OHC	4	0,8	U-SERIE-MS-2
Ascona C	1.6	60	09.81 -09.88	16SV OHC	4	0,8	U-SERIE-MS-2
Ascona C	1.6	60	09.81 -08.88	16SH OHC	4	0,8	U-SERIE-MS-2
Ascona C	1.8	62	09.87 -08.88	E18NV OHC II	4	0,8	U-SERIE-MS-2
Ascona C	1.8	82	09.86 -09.88	18SE OHC II	4	0,8	U-SERIE-MS-2
Ascona C	2.0	85	09.86 -09.88	20NE	4	0,9	U-SERIE-MS-6

**CM<sup>3</sup>****KW****1****INFO****Cyl.****mm****MS****OPEL**

Ascona C	2.0	85	09.86 -09.88	C20NE OHC	4	0,9	U-SERIE-MS-6
Ascona C	2.0	95	03.87 -09.88	20SEH OHC II	4	0,8	U-SERIE-MS-2
Astra F	1.4	44	08.96 -02.98	X14NZ OHC I	4	0,8	U-SERIE-MS-23
Astra F	1.4	44	08.95 -02.98	C14NZ OHC I	4	0,8	U-SERIE-MS-23
Astra F	1.4	44	09.91 -07.95	C14NZ OHC 1	4	0,9	U-SERIE-MS-6
Astra F	1.4	55	09.91 -03.93	14NV OHC 1	4	0,8	U-SERIE-MS-23
Astra F	1.4	60	03.93 -07.95	14SE OHC	4	0,9	U-SERIE-MS-6
Astra F	1.4	60	08.95 -02.98	14SE OHC	4	0,8	U-SERIE-MS-23
Astra F	1.4	60	08.95 -02.98	C14SE OHC	4	0,8	U-SERIE-MS-23
Astra F	1.4	60	09.91 -07.95	C14SE OHC	4	0,9	U-SERIE-MS-6
Astra F	1.4	66	02.96 -02.98	X14XE DOHC	4	0,8	U-SERIE-MS-23
Astra F	1.6	52	04.94 -12.94	X16SZ OHC	4	0,9	U-SERIE-MS-6
Astra F	1.6	52	03.93 -03.94	X16SZ OHC	4	0,9	U-SERIE-MS-6
Astra F	1.6	52	01.95 -02.96	X16SZ OHC	4	0,8	U-SERIE-MS-23
Astra F	1.6	55	09.97 -	16NZR OHC	4	0,8	U-SERIE-MS-23
Astra F	1.6	55	02.96 -08.00	X16SZR OHC	4	0,8	U-SERIE-MS-23
Astra F	1.6	55	09.91 -07.95	C16NZ OHC	4	0,9	U-SERIE-MS-6
Astra F	1.6	55	08.95 -02.96	C16NZ OHC	4	0,8	U-SERIE-MS-23
Astra F	1.6	55	08.94 -02.98	16LZ2 OHC	4	0,8	U-SERIE-MS-23
Astra F	1.6	74	08.94 -02.98	X16XEL DOHC	4	0,8	U-SERIE-MS-23
Astra F	1.6	74	08.95 -02.98	C16SE OHC I	4	0,8	U-SERIE-MS-23
Astra F	1.6	74	02.92 -07.95	C16SE OHC I	4	0,9	U-SERIE-MS-6
Astra F	1.8	66	08.95 -02.98	C18NZ OHC II	4	0,8	U-SERIE-MS-23
Astra F	1.8	66	09.91 -07.95	C18NZ OHC II	4	0,9	U-SERIE-MS-6
Astra F 16V	1.8	85	02.96 -02.98	X18XE DOHC	4	0,8	U-SERIE-MS-23
Astra F 16V	1.8	85	02.94 -03.96	C18XEL DOHC	4	0,8	U-SERIE-MS-23
Astra F 16V	1.8	92	05.93 -04.94	C18XE DOHC II	4	0,8	U-SERIE-MS-23
Astra F	2.0	85	08.95 -02.98	C20NE OHC II	4	0,8	U-SERIE-MS-23
Astra F	2.0	85	09.91 -07.95	C20NE OHC II	4	0,9	U-SERIE-MS-6
Astra F 16V	2.0	100	02.95 -02.98	X20XEV DOHC	4	0,8	U-SERIE-MS-23
Astra F 16V	2.0	110	09.92 -02.98	C20XE-LN DOHC I	4	0,8	U-SERIE-MS-23
Astra F 16V	2.0	110	09.91 -08.92	C20XE-LN DOHC I	4	0,8	U-SERIE-MS-20
Astra F 16V	2.0	110	09.92 -02.98	C20XE DOHC	4	0,8	U-SERIE-MS-23
Astra F 16V	2.0	110	09.91 -08.92	C20XE DOHC	4	0,8	U-SERIE-MS-20
Astra G 16V	1.2	48	03.98 - 00	X12XE DOHC	4	0,8	U-SERIE-MS-23
Astra G	1.2	55	08.00 -	Z12XE	4	0,8	U-SERIE-MS-23
Astra G	1.4	66	08.00 -	Z14XE DOHC	4	0,8	U-SERIE-MS-23
Astra G 16V	1.4	66	03.98 -	X14XE DOHC	4	0,8	U-SERIE-MS-23
Astra G 16V	1.6	55	03.98 -08.00	X16SZR	4	0,8	U-SERIE-MS-23
Astra G	1.6	62	08.00 -	Z16SE	4	0,8	U-SERIE-MS-23
Astra G 16V	1.6	74	08.00 -	Z16XE	4	0,8	U-SERIE-MS-23
Astra G 16V	1.6	74	03.98 -	X16XEL	4	0,8	U-SERIE-MS-23
Astra G 16V	1.8	85	03.98 -	X18XE1	4	0,8	U-SERIE-MS-23
Astra G 16V	1.8	92	08.00 -	Z18XE	4	0,8	U-SERIE-MS-23
Astra G 16V	2.0	100	03.98 -	X20XEV	4	0,8	U-SERIE-MS-23
Astra G 16V	2.0	118	10.99 -09.02	X20XER DOHC	4	0,8	U-SERIE-MS-23
Astra G 16V Turbo	2.0	140	09.00 -	Z20LET	4	0,8	U-SERIE-MS-23
Astra G 16V	2.2	108	01.99 -	Z20LET	4	0,8	U-SERIE-MS-23
Calibra	2.0	85	08.95 -08.97	C20NE OHC II	4	0,8	U-SERIE-MS-23
Calibra	2.0	85	06.90 -07.95	C20NE OHC II	4	0,9	U-SERIE-MS-6
Calibra 16V	2.0	100	11.93 -08.97	X20XEV DOHC	4	0,8	U-SERIE-MS-23
Calibra 16V	2.0	110	06.90 -04.97	C20XE-LN DOHC	4	0,8	U-SERIE-MS-20
Calibra 16V	2.0	110	02.90 -08.92	C20XE	4	0,8	U-SERIE-MS-20
Calibra 16V	2.0	110	09.92 -02.94	C20XE	4	0,8	U-SERIE-MS-23
Calibra	2.5	125	09.93 -08.97	C25XE DOHC	6	0,8	U-SERIE-MS-23
Campo	2.3	66	11.88 -09.91	4ZD1	4	0,8	U-SERIE-MS-2
Campo	2.3	72	08.94 -08.95	4ZD1	4	0,8	U-SERIE-MS-2
Combo	1.4	44	02.96 -10.01	X14SZ OHC	4	0,8	U-SERIE-MS-23
Combo	1.4	44	03.93 -10.01	C14NZ OHC	4	0,8	U-SERIE-MS-23
Combo	1.4	60	03.93 -10.01	C14SE OHC	4	0,8	U-SERIE-MS-23
Combo	1.6	64	10.01 -	Z16SE	4	0,8	U-SERIE-MS-23
Corsa A	1.0	33	09.82 -09.92	10S OHV	4	0,7	U-SERIE-MS-3
Corsa A	1.2	33	02.90 -03.93	12NV OHC I	4	0,8	U-SERIE-MS-2

	<b>CM<sup>3</sup></b>	<b>KW</b>		<b>INFO</b>	<b>Cyl.</b>	<b>mm</b>	<b>MS</b>
---	-----------------------	-----------	---	-------------	-------------	-----------	-----------

## OPEL

Corsa A	1.2	33	09.90 -03.93	C12NZ OHC I	4	0,9	U-SERIE-MS-6
Corsa A	1.2	33	03.87 -06.90	E12GV OHV	4	0,7	U-SERIE-MS-3
Corsa A	1.2	37	09.86 -03.93	A12ST OHC	4	0,8	U-SERIE-MS-2
Corsa A	1.2	37	09.82 -03.93	12S OHC	4	0,8	U-SERIE-MS-2
Corsa A	1.2	40	09.84 -03.93	S12ST OHC	4	0,8	U-SERIE-MS-2
Corsa A	1.2	40	09.82 -02.90	12ST OHC	4	0,8	U-SERIE-MS-2
Corsa A	1.3	44	09.85 -10.89	C13N OHC	4	0,8	U-SERIE-MS-2
Corsa A	1.3	44	03.86 -10.89	13NB OHC	4	0,8	U-SERIE-MS-2
Corsa A	1.3	51	09.82 -03.93	13S OHC	4	0,8	U-SERIE-MS-2
Corsa A	1.3	52	09.82 -10.89	13SB OHC	4	0,8	U-SERIE-MS-2
Corsa A Sprint	1.3	61	04.85 -03.93	13E irmscher	4	0,8	U-SERIE-MS-2
Corsa A	1.4	44	10.89 -03.93	C14NZ OHC I	4	0,8	U-SERIE-MS-6
Corsa A	1.4	53	10.89 -09.92	14NV OHC I	4	0,8	U-SERIE-MS-2
Corsa A	1.4	60	09.91 -03.93	C14SE OHC I	4	0,9	U-SERIE-MS-6
Corsa A	1.6	55	03.88 -09.91	C16NZ	4	0,8	U-SERIE-MS-6
Corsa A Irmischer	1.6	72	06.90 -03.92	C16SEI irmscher	4	0,8	U-SERIE-MS-2
Corsa A	1.6	74	02.92 -03.93	C16SE DOHC	4	0,9	U-SERIE-MS-6
Corsa A	1.6	74	03.88 -03.92	E16SE OHC I	4	0,8	U-SERIE-MS-2
Corsa B 12V	1.0	40	03.97 -08.00	X10XE DOHC	3	0,8	U-SERIE-MS-23
Corsa B	1.2	33	03.93 -07.95	C12NZ OHC I	4	0,9	U-SERIE-MS-6
Corsa B	1.2	33	08.95 -12.97	C12NZ OHC I	4	0,8	U-SERIE-MS-23
Corsa B	1.2	33	03.93 -07.95	X12SZ OHC	4	0,9	U-SERIE-MS-6
Corsa B	1.2	33	03.93 -07.95	12NZ	4	0,9	U-SERIE-MS-6
Corsa B	1.2	33	08.95 -12.97	12NZ	4	0,8	U-SERIE-MS-23
Corsa B	1.2	33	08.95 -03.98	X12SZ OHC	4	0,8	U-SERIE-MS-23
Corsa B 16V	1.2	48	09.97 -08.01	X12XE	4	0,8	U-SERIE-MS-23
Corsa B	1.4	44	08.95 -08.98	C14NZ OHC I	4	0,8	U-SERIE-MS-23
Corsa B	1.4	44	03.93 -07.95	C14NZ OHC I	4	0,9	U-SERIE-MS-6
Corsa B	1.4	44	03.96 -07.00	X14SZ	4	0,8	U-SERIE-MS-23
Corsa B	1.4	60	03.93 -07.95	C14SE OHC I	4	0,9	U-SERIE-MS-6
Corsa B	1.4	60	08.95 -07.97	C14SE OHC I	4	0,8	U-SERIE-MS-23
Corsa B	1.4	63	06.98 -10.00	C14SEL OHC	4	0,8	U-SERIE-MS-23
Corsa B 16V	1.4	66	11.94 -08.00	X14XE DOHC	4	0,8	U-SERIE-MS-23
Corsa B	1.6	74	06.98 -10.00	C16SEL DOHC	4	0,8	U-SERIE-MS-23
Corsa B 16V	1.6	78	08.94 -08.01	X16XE DOHC	4	0,8	U-SERIE-MS-23
Corsa B	1.6	80	03.93 -08.94	C16XE DOHC I	4	0,8	U-SERIE-MS-23
Corsa C 12V	1.0	43	08.00 -	Z10XE	3	0,8	U-SERIE-MS-23
Corsa C 12V	1.2	55	08.00 -	Z12XE	4	0,8	U-SERIE-MS-23
Corsa C	1.4	66	08.00 -	Z14XE	4	0,8	U-SERIE-MS-23
Corsa C	1.6	62	08.00 -	Z16SE	4	0,8	U-SERIE-MS-23
Corsa C	1.8	92	08.00 -	Z18XE	4	0,8	U-SERIE-MS-23
Frontera	2.0	85	02.95 -06.98	X20SE OHC II	4	0,8	U-SERIE-MS-23
Frontera	2.0	85	02.95 -	X20XE OHC	4	0,8	U-SERIE-MS-23
Frontera	2.0	85	09.91 -02.92	C20NE OHC II	4	0,9	U-SERIE-MS-6
Frontera 16V	2.2	100	02.95 -06.98	X22XE DOHC	4	0,8	U-SERIE-MS-23
Frontera	2.4	92	09.91 -02.95	C24NE CIH	6	0,7	U-SERIE-MS-3
Frontera B 16V	2.2	100	10.98 -	X22XE DOHC	4	0,8	U-SERIE-MS-23
Frontera B	2.2	100	10.98 -12.00	X22SE	4	0,8	U-SERIE-MS-23
Kadett E	1.2	40	09.84 -08.88	12S,ST OHC	4	0,8	U-SERIE-MS-2
Kadett E	1.2	40	09.84 -09.91	12S,SC OHV	4	0,7	U-SERIE-MS-3
Kadett E	1.3	44	03.86 -10.89	13N,NB OHC	4	0,8	U-SERIE-MS-2
Kadett E	1.3	44	09.85 -10.89	C13N OHC	4	0,8	U-SERIE-MS-2
Kadett E	1.3	55	09.84 -10.89	13S,SC OHC	4	0,8	U-SERIE-MS-2
Kadett E	1.4	44	10.89 -09.93	14NV OHC I	4	0,8	U-SERIE-MS-2
Kadett E	1.4	44	10.89 -09.91	C14NZ OHC I	4	0,9	U-SERIE-MS-6
Kadett E	1.4	44	01.90 -08.91	E14LV OHC I	4	0,8	U-SERIE-MS-2
Kadett E	1.6	55	09.87 -09.93	C16NZ OHC	4	0,8	U-SERIE-MS-6
Kadett E	1.6	55	09.87 -09.91	E16NZ OHC	4	0,8	U-SERIE-MS-2
Kadett E	1.6	55	09.87 -08.91	E16SE OHC	4	0,8	U-SERIE-MS-2
Kadett E	1.6	60	09.86 -09.91	16SV OHC I	4	0,8	U-SERIE-MS-2
Kadett E	1.8	62	09.86 -08.91	S18NV OHC II	4	0,8	U-SERIE-MS-2
Kadett E	1.8	62	03.87 -07.89	E18NV OHC II	4	0,8	U-SERIE-MS-2
Kadett E	1.8	66	09.90 -09.91	C18NZ OHC II	4	0,9	U-SERIE-MS-6

**CM<sup>3</sup>****KW****1****INFO****Cyl.****mm****MS****OPEL**

Kadett E	1.8	82	09.86 -09.91	18SE OHC II	4	0,8	U-SERIE-MS-2
Kadett E	2.0	85	09.86 -03.93	C20NE OHC	4	0,9	U-SERIE-MS-6
Kadett E	2.0	85	09.86 -09.91	20NE OHC	4	0,9	U-SERIE-MS-6
Kadett E	2.0	91	03.87 -09.91	20SER OHC II	4	0,8	U-SERIE-MS-2
Kadett E	2.0	95	09.86 -09.91	20SEH OHC II	4	0,8	U-SERIE-MS-2
Kadett E	2.0	110	04.89 -09.91	20XEJ DOHC	4	0,8	U-SERIE-MS-20
Kadett E	2.0	110	03.88 -09.91	C20XE DOHC	4	0,8	U-SERIE-MS-20
Manta	2.0	77	08.77 -08.88	20E CIH Cat.	4	0,7	U-SERIE-MS-3
Manta	2.0	81	08.77 -08.88	20E CIH	4	0,7	U-SERIE-MS-3
Meriva	1.6	64	05.03 -	Z16SE	4	0,8	U-SERIE-MS-23
Meriva	1.6	74	05.03 -	Z16XE	4	0,8	U-SERIE-MS-23
Meriva	1.8	92	05.03 -	Z18XE	4	0,8	U-SERIE-MS-23
Omega A	1.8	60	09.86 -03.94	18NV OHC II	4	0,8	U-SERIE-MS-2
Omega A	1.8	60	09.87 -03.90	E18NVR OHC II	4	0,8	U-SERIE-MS-2
Omega A	1.8	62	09.86 -03.94	S18NV OHC II	4	0,8	U-SERIE-MS-2
Omega A	1.8	66	09.86 -09.90	18SV OHC II	4	0,8	U-SERIE-MS-2
Omega A	1.8	85	09.86 -09.92	18SEH OHC II	4	0,8	U-SERIE-MS-2
Omega A	2.0	74	09.86 -03.94	20NE	4	0,9	U-SERIE-MS-6
Omega A	2.0	74	09.86 -03.94	20NEJ	4	0,8	U-SERIE-MS-20
Omega A	2.0	74	04.90 -02.92	C20NEJ OHC	4	0,8	U-SERIE-MS-20
Omega A	2.0	85	09.86 -03.94	C20NE OHC	4	0,9	U-SERIE-MS-6
Omega A	2.0	90	09.89 -03.94	20SE OHC II	4	0,8	U-SERIE-MS-20
Omega A	2.4	92	09.88 -03.94	C24NE CIH	6	0,7	U-SERIE-MS-3
Omega A	2.6	110	09.90 -03.94	C26NE CIH	6	0,7	U-SERIE-MS-3
Omega A 3000	3.0	115	03.87 -03.88	C30LE CIH	6	0,7	U-SERIE-MS-3
Omega A 3000	3.0	115	03.87 -03.94	C30NE CIH	6	0,7	U-SERIE-MS-3
Omega A 3000	3.0	115	03.87 -09.90	30NE CIH	6	0,7	U-SERIE-MS-3
Omega A	3.0	130	03.87 -03.94	C30NE CIH	6	0,7	U-SERIE-MS-3
Omega A	3.0	130	03.87 -09.90	30NE CIH	6	0,7	U-SERIE-MS-3
Omega A 3000 24V	3.0	147	09.89 -03.94	C30SE	6	0,7	U-SERIE-MS-20
Omega A 3000 24V	3.0	147	09.90 -03.94	C30SEJ DOHC	6	0,7	U-SERIE-MS-20
Omega A 3000 24V Evo	3.0	170	03.91 -09.92	C30XEI DOHC	6	0,8	U-SERIE-MS-20
Omega B	2.0	85	01.94 -09.99	20SE OHC	4	0,8	U-SERIE-MS-23
Omega B	2.0	85	01.94 -09.00	X20SE OHC	4	0,8	U-SERIE-MS-23
Omega B 16V	2.0	100	01.94 -09.00	X20XEV DOHC	4	0,8	U-SERIE-MS-23
Omega B 2.2	2.2	106	09.99 -09.00	Y22XE	4	0,8	U-SERIE-MS-23
Omega B	2.2	108	08.00 -	Z22XE	4	0,8	U-SERIE-MS-23
Omega B V6	2.5	125	01.94 -09.00	X25XE DOHC	6	0,8	U-SERIE-MS-23
Omega B 24V	3.0	155	09.94 -10.01	X30XE DOHC	6	0,8	U-SERIE-MS-23
Senator B	2.5	103	03.88 -09.90	25NE CIH	6	0,7	U-SERIE-MS-3
Senator B	2.6	110	09.90 -09.93	C26NE CIH	6	0,7	U-SERIE-MS-3
Senator B	3.0	115	08.87 -09.90	C30LE CIH	6	0,7	U-SERIE-MS-3
Senator B	3.0	130	08.87 -09.90	30NE CIH	6	0,7	U-SERIE-MS-3
Senator B	3.0	150	09.89 -06.93	C30SE DOHC	6	0,8	U-SERIE-MS-20
Senator B	3.6	145	08.89 -09.93	C3,6NEI irmscher	6	0,8	U-SERIE-MS-20
Senator B	3.6	145	08.89 -09.93	C3,6NE irmscher	6	0,8	U-SERIE-MS-20
Senator B	4.0	200	01.91 -09.93	C40SE irmscher	6	0,8	U-SERIE-MS-20
Sintra 16V	2.2	104	09.96 -09.99	X22XE DOHC	4	0,8	U-SERIE-MS-23
Sintra 24V	3.0	155	09.96 -09.99	X30XE DOHC	6	0,8	U-SERIE-MS-23
Speedster Turbo	2.0	147	03 -	Z20LET	4	0,8	U-SERIE-MS-23
Tigra A	1.4	63	08.97 -12.00	C14SEL OHC	4	0,8	U-SERIE-MS-23
Tigra A 16V	1.4	66	08.94 -12.00	X14XE DOHC	4	0,8	U-SERIE-MS-23
Tigra A	1.6	74	06.97 -08.98	C16SEL DOHC	4	0,8	U-SERIE-MS-23
Tigra A 16V	1.6	78	08.94 -08.98	X16XE DOHC	4	0,8	U-SERIE-MS-23
Vectra A	1.4	55	09.88 -09.92	14NV OHC I	4	0,8	U-SERIE-MS-2
Vectra A	1.6	52	09.93 -08.95	X16SZ OHC	4	0,8	U-SERIE-MS-23
Vectra A	1.6	55	09.88 -08.94	C16NZ	4	0,9	U-SERIE-MS-6
Vectra A	1.6	55	09.88 -09.89	E16NZ OHC	4	0,8	U-SERIE-MS-23
Vectra A	1.6	60	09.88 -09.92	16SV OHC I	4	0,8	U-SERIE-MS-2
Vectra A 4x4	1.8	65	01.89 -08.95	E18NVR OHC II	4	0,8	U-SERIE-MS-2
Vectra A	1.8	65	09.88 -08.95	E18NVR OHC II	4	0,8	U-SERIE-MS-2
Vectra A	1.8	66	09.89 -08.95	18SV	4	0,8	U-SERIE-MS-2
Vectra A 4x4	1.8	66	09.89 -08.95	18SV	4	0,8	U-SERIE-MS-2

**CM<sup>3</sup>****KW****1****INFO****Cyl.****mm****MS****OPEL**

Vectra A	1.8	66	09.89 -08.95	C18SV OHC	4	0,8	U-SERIE-MS-2
Vectra A	1.8	66	03.90 -08.95	C18NZ OHC II	4	0,8	U-SERIE-MS-23
Vectra A 4x4	1.8	66	09.89 -08.95	C18SV OHC	4	0,8	U-SERIE-MS-2
Vectra A	2.0	85	09.89 -08.95	C20NE OHC	4	0,8	U-SERIE-MS-23
Vectra A	2.0	85	09.89 -08.95	20NE	4	0,8	U-SERIE-MS-23
Vectra A 4x4	2.0	85	01.89 -08.95	C20NE OHC	4	0,8	U-SERIE-MS-23
Vectra A 4x4	2.0	85	01.89 -08.95	20NE	4	0,8	U-SERIE-MS-23
Vectra A	2.0	95	09.88 -09.92	20SEH OHC II	4	0,8	U-SERIE-MS-2
Vectra A 4x4	2.0	95	01.89 -09.92	20SEH OHC II	4	0,8	U-SERIE-MS-2
Vectra A 16V	2.0	100	08.92 -08.95	20XE	4	0,8	U-SERIE-MS-23
Vectra A 16V	2.0	100	12.94 -08.95	X20XEV DOHC	4	0,8	U-SERIE-MS-23
Vectra A 16V	2.0	100	08.92 -08.95	C20XE-LN	4	0,8	U-SERIE-MS-23
Vectra A 16V	2.0	100	08.92 -08.95	C20XE	4	0,8	U-SERIE-MS-23
Vectra A 2000 16V 4x4	2.0	110	09.89 -08.92	C20XE DOHC	4	0,8	U-SERIE-MS-20
Vectra A 2000 16V 4x4	2.0	110	09.89 -08.92	20XE	4	0,8	U-SERIE-MS-20
Vectra A 2000 16V	2.0	110	09.89 -08.92	C20XE DOHC	4	0,8	U-SERIE-MS-20
Vectra A 2000 16V	2.0	110	09.89 -08.92	20XE	4	0,8	U-SERIE-MS-20
Vectra A	2.5	125	03.93 -08.95	C25XE DOHC	6	0,8	U-SERIE-MS-23
Vectra A	2.5	125	02.93 -08.95	25XE	6	0,8	U-SERIE-MS-23
Vectra B	1.6	55	08.95 -	16LZ2 OHC	4	0,8	U-SERIE-MS-23
Vectra B	1.6	55	08.95 -02.00	X16SZR OHC	4	0,8	U-SERIE-MS-23
Vectra B	1.6	74	08.00 -	Z16XE DOHC	4	0,8	U-SERIE-MS-23
Vectra B	1.6	74	08.95 -	X16XEL DOHC	4	0,8	U-SERIE-MS-23
Vectra B	1.8	85	08.00 -	Z18XEL	4	0,8	U-SERIE-MS-23
Vectra B	1.8	85	08.95 -09.00	X18XE	4	0,8	U-SERIE-MS-23
Vectra B	1.8	85	03.99 -	X18XE1	4	0,8	U-SERIE-MS-23
Vectra B	1.8	92	08.00 -	X18XE	4	0,8	U-SERIE-MS-23
Vectra B	2.0	80	08.95 -	20NEJ OHC	4	0,8	U-SERIE-MS-23
Vectra B	2.0	100	02.97 -	C20SEL DOHC	4	0,8	U-SERIE-MS-23
Vectra B	2.0	100	08.95 -	X20XEV	4	0,8	U-SERIE-MS-23
Vectra B	2.2	106	10.99 -	C22SEL DOHC	4	0,8	U-SERIE-MS-23
Vectra B V6	2.5	125	08.95 -	X25XE DOHC	6	0,8	U-SERIE-MS-23
Vectra B i500	2.5	143	01.98 -	X25XE DOHC	6	0,8	U-SERIE-MS-23
Zafira 16V	1.6	74	08.00 -	Z16XE	4	0,8	U-SERIE-MS-23
Zafira 16V	1.6	74	03.99 -	X16XE DOHC	4	0,8	U-SERIE-MS-23
Zafira A 16V	1.8	85	04.99 -09.00	X18XE1	4	0,8	U-SERIE-MS-23
Zafira 16V	1.8	85	03.99 -09.00	X18XE DOHC	4	0,8	U-SERIE-MS-23
Zafira 16V	1.8	92	09.00 -	Z18XE	4	0,8	U-SERIE-MS-23
Zafira Turbo 16V OPC	2.0	141	01 -	Z20LET	4	0,8	U-SERIE-MS-23

**PANTHER**

Deville	4.2					0,8	U-SERIE-MS-8
Deville V12	4.2					0,8	U-SERIE-MS-8
J72 V12	4.2					0,8	U-SERIE-MS-8
J72SE	4.2					0,8	U-SERIE-MS-8
Kalistra V6	2.8	99	01.82 -12.89	Ford	6	0,8	U-SERIE-MS-2
R10 Spezial					4	0,8	U-SERIE-MS-5

**PERODUA**

Nippa	0.85		08.97 -01.00		3	0,9	U-SERIE-MS-6
-------	------	--	--------------	--	---	-----	--------------

**PEUGEOT**

104 GL,ZA,ZL	0.9	32	10.72 -06.88	XV...	4	0,8	U-SERIE-MS-5
104 GL,GR,SL,Z,ZA,ZR,S,ZS	1.1	36	07.76 -06.88	XW3/XW5/XW7	4	0,8	U-SERIE-MS-5
106i XN, XA, Kid	0.9	37	07.95 -03.96	TU9M-CDZ	4	0,8	U-SERIE-MS-23
106i XN, XA, Kid	0.9	37	07.92 -06.95	TU9M-CDZ	4	0,8	U-SERIE-MS-32
106 XN	0.9	37	08.91 -12.92	TU9-C1A	4	0,8	U-SERIE-MS-16
106 XN, XR	1.1	38	08.91 -12.92	TU1-H1A	4	0,8	U-SERIE-MS-16
106i XN, XR, XT, Green	1.1	44	07.92 -06.95	TU1M-HDZ	4	0,8	U-SERIE-MS-32
106i XN, XR, XT, Green	1.1	44	07.95 -03.96	TU1M-HDZ	4	0,8	U-SERIE-MS-20
106 Rallye	1.3	74	11.93 -03.96	TUJ2-MFZ	4	0,8	U-SERIE-MS-20
106 XR, XT	1.4	51	08.91 -12.92	TU3.2-K2D	4	0,7	U-SERIE-MS-17
106 Xsi	1.4	55	07.92 -03.96	TU3JP cat.-KF	4	0,8	U-SERIE-MS-20

**CM<sup>3</sup>****KW****INFO****Cyl.****mm****MS****PEUGEOT**

106 Xsi	1.4	55	08.91 -12.92	TU3JP~KFX	4	0,8	U-SERIE-MS-20
106i XR, XS, XT	1.4	55	07.92 -06.95	TU3MC~KDX	4	0,8	U-SERIE-MS-32
106i XR, XS, XT	1.4	55	07.95 -03.96	TU3MC~KDX	4	0,8	U-SERIE-MS-20
106i XS, XT, Griffé	1.6	66	07.94 -03.96	TU5JP~NFZ	4	0,8	U-SERIE-MS-20
106 Xsi	1.6	74	07.95 -05.96	TU5J2~NFW	4	0,8	U-SERIE-MS-20
106i (2), Kid	1.0	37	04.96 -	TU9M~CDZ /Y	4	0,8	U-SERIE-MS-23
106i (2)	1.1	44	04.96 -	TU1M+ ~HDZ	4	0,8	U-SERIE-MS-20
106i (2)	1.4	55	04.96 -12.99	TU3JP~KFX	4	0,8	U-SERIE-MS-20
106i (2)	1.6	66	04.96 -12.99	TU5JP~NFZ	4	0,8	U-SERIE-MS-20
106 (2) Rallye	1.6	74	06.96 -	TU5J2~NFW	4	0,8	U-SERIE-MS-20
106 16V (2) S16, Gti	1.6	88	06.96 -12.99	TU5J4~NFX	4	0,8	U-SERIE-MS-20
205 XE, GL, Junior	0.9	33	07.92 -	TU9M Cat.	4	0,8	U-SERIE-MS-32
205 XE, GL, Junior	0.9	33	07.87 -12.92	TU9	4	0,8	U-SERIE-MS-16
205 Entreprise XA, XRA	1.1		88 -	E1	4	0,8	U-SERIE-MS-17
205 XR, XL, GL, GR	1.1	34	07.87 -12.92	TU1	4	0,8	U-SERIE-MS-16
205	1.1	44		TU1M	4	0,8	U-SERIE-MS-23
205 GR, Color Line	1.1	44	07.92 -06.95	TU1M Cat.	4	0,8	U-SERIE-MS-32
205 GR, Color, Sacre`Num	1.1	44	03.95 -	TU1.M Cat.	4	0,8	U-SERIE-MS-20
205	1.1	44	-06.92		4	0,8	U-SERIE-MS-12
205 Enterprise, XA, XRA	1.3		88 -	G1	4	0,7	U-SERIE-MS-17
205 XR, GR, SR, CJ	1.4	43	07.87 -12.92	TU3 , TU3A	4	0,8	U-SERIE-MS-16
205 XR, GR, SR, CJ	1.4	55	07.92 -	TU3FM Cat.	4	0,8	U-SERIE-MS-32
205 XR, GR, SR, SJ, Sacre`N	1.4	55	07.95 -	TU3.MC Cat.	4	0,8	U-SERIE-MS-20
205 XR, XS	1.4	55	07.92 -06.95	TU3MC Cat.	4	0,8	U-SERIE-MS-12
205	1.4	55		TU3M	4	0,8	U-SERIE-MS-20
205 XT, XS, GT, CT	1.4	62	07.87 -12.92	TU3S	4	0,7	U-SERIE-MS-17
205 GR, XS, XT, Auto	1.6		07.90 -12.92	XU5.1C	4	0,7	U-SERIE-MS-17
205 Entreprise XA, XRA	1.6		88 -	E1E / G1E	4	0,7	U-SERIE-MS-17
205 GR, XS, XT, Auto	1.6	58	07.87 -06.90	XU5.1C	4	0,8	U-SERIE-MS-16
205 XS, GT, Auto	1.6	65	07.92 -	XU5.M Cat.	4	0,8	U-SERIE-MS-32
205 GTi / CTi	1.6	83	07.87 -06.92	XU5JA	4	0,7	U-SERIE-MS-17
205 Gentry	1.9	75	07.92 -	XU9.J1 Cat.	4	0,8	U-SERIE-MS-32
205 GTi	1.9	88	07.92 -	XU9.JA Cat.	4	0,8	U-SERIE-MS-32
205 GTi / Gentry	1.9	94	-12.92	XU9.JA	4	0,7	U-SERIE-MS-17
206	1.1	44	09.98 -12.99	TU1JP~HFZ, HFY	4	0,8	U-SERIE-MS-20
206	1.4	55	09.98 -12.99	TU3JP~KFX	4	0,8	U-SERIE-MS-20
206	1.6	66	09.98 -08.00	TU5JP~NFZ	4	0,8	U-SERIE-MS-20
206 & SW	1.1	44	09.98 -12.99	TU1JP~HFZ, HFY	4	0,9	U-SERIE-MS-20
206 & SW	1.4	55	09.98 -12.99	TU3JP~KFX	4	0,9	U-SERIE-MS-20
206 & SW	1.6	66	09.98 -12.99	TU5JP~NFZ	4	0,9	U-SERIE-MS-20
305 GR, SR	1.6	58	07.87 -07.90	XU5.1C	4	0,8	U-SERIE-MS-16
305 GTX	1.9	75	07.87 -07.90	XU9.2C	4	0,8	U-SERIE-MS-16
306	1.1		96 -	TU1.M+	4	0,8	U-SERIE-MS-20
306	1.1	44	02.93 -06.95	TU1.M~HDZ	4	0,8	U-SERIE-MS-32
306	1.1	44	07.95 -	TU1.M~HDZ	4	0,8	U-SERIE-MS-23
306	1.4	55	07.95 -12.99	TU3JP~KFX	4	0,8	U-SERIE-MS-20
306	1.4	55	02.93 -06.95	TU3.MC~KDX	4	0,8	U-SERIE-MS-32
306	1.6	66	02.93 -12.99	TU5JP~NFZ	4	0,8	U-SERIE-MS-20
306 / Cabrio	1.8	74	02.93 -03.95	XU7JP~LFZ	4	0,8	U-SERIE-MS-32
306	1.8	74	04.95 -	XU7JP~LFZ	4	0,8	U-SERIE-MS-23
306 16V	1.8	81	04.97 -	XU7JP4~LFY	4	0,8	U-SERIE-MS-23
306	2.0	89	04.95 -04.97	XU10.J2~RFX	4	0,8	U-SERIE-MS-23
306	2.0	89	02.93 -03.95	XU10.J2~RFX	4	0,8	U-SERIE-MS-32
306	2.0	98	04.97 -	XU10J4R~RFV	4	0,8	U-SERIE-MS-23
309 XE, GE	1.1	40	-12.92	TU1	4	0,8	U-SERIE-MS-16
309 GE, GL, GR	1.1	40	-12.92	E1A	4	0,8	U-SERIE-MS-16
309 XA, XR, XL	1.1	40	-12.92	E1A	4	0,8	U-SERIE-MS-16
309 Vital	1.1	40	07.92 -	TU1M Cat.	4	0,8	U-SERIE-MS-32
309 GE, GL, GR, XE, XL, XR, XA	1.3	47	-12.92	G1A	4	0,8	U-SERIE-MS-16
309 XL, GL	1.4	44	-12.92	TU3	4	0,8	U-SERIE-MS-16
309 GXR	1.4	55	09.92 -	TU3M Cat.	4	0,8	U-SERIE-MS-32
309 GR, SR	1.6	53	07.87 -06.89	XU5.1C	4	0,8	U-SERIE-MS-16
309 SR, GRX	1.6	65	07.92 -	XU5M Cat.	4	0,8	U-SERIE-MS-32

**CM<sup>3</sup>****KW****1****INFO****Cyl.****mm****MS****PEUGEOT**

309 GR,GRX,SR,SX,XS,XR	1.6	68	07.89 -12.92	XU5.2C	4	0,7	U-SERIE-MS-17
309	1.9	75	03.86 -07.89	XU9.J1 Cat.	4	0,8	U-SERIE-MS-32
309 GT	1.9	75	07.87 -06.89	XU9.2C	4	0,8	U-SERIE-MS-16
309 XS,SX	1.9	80	07.89 -06.92	XU9.2C	4	0,7	U-SERIE-MS-17
309 XS,SX	1.9	80	07.92 -	XU9M Cat.	4	0,8	U-SERIE-MS-32
309 GTi	1.9	88	07.92 -	XU9M Cat.	4	0,8	U-SERIE-MS-32
309 GTi	1.9	94	-12.92	XU9.JA	4	0,7	U-SERIE-MS-17
405 GL	1.4	47	07.87 -06.92	TU3	4	0,8	U-SERIE-MS-16
405 GL	1.4	55	07.92 -06.95	TU3M-KDX Cat.	4	0,8	U-SERIE-MS-32
405	1.4	55	07.95 -04.97	TU3M-KDX Cat.	4	0,8	U-SERIE-MS-20
405 Sillage,Style	1.6		07.94 -03.95	XU5JP-BFZ Cat.	4	0,8	U-SERIE-MS-32
405 GL,GR,SR	1.6	55	07.87 -06.92	XU51C	4	0,8	U-SERIE-MS-16
405 GL,GR,SR	1.6	65	07.92 -06.94	XU5M-BDY Cat.	4	0,8	U-SERIE-MS-32
405	1.6	66	04.95 -	XU5JP-BFZ	4	0,8	U-SERIE-MS-23
405	1.8		04.95 -	XU7JP-LFZ	4	0,8	U-SERIE-MS-23
405 Signa,Style	1.8	74	07.92 -03.95	XU7JP-LFZ Cat.	4	0,8	U-SERIE-MS-32
405 GRi,SRi,Si,X4	1.9		07.87 -06.92	XU9J2-D6A	4	0,7	U-SERIE-MS-17
405 GR,SR	1.9		07.87 -06.92	XU92C	4	0,7	U-SERIE-MS-17
405 Signature,STI	2.0		07.92 -03.95	XU10J2-RFX Cat.	4	0,8	U-SERIE-MS-32
405 Signature,STI	2.0	90	07.92 -03.95	XU10J2-RFX Cat.	4	0,8	U-SERIE-MS-23
405 T16	2.0	147	09.92 -04.97	XU10J4TE-RGZ Cat.	4	0,8	U-SERIE-MS-20
406	1.6	66	10.95 -	XU5JP-BFZ	4	0,8	U-SERIE-MS-23
406	1.8	66	10.95 -	XU7JP-L6A	4	0,8	U-SERIE-MS-23
406	1.8	81	10.95 -	XU7JP4-LFY	4	0,8	U-SERIE-MS-23
406	2.0	97	10.95 -	XU10J4R-RFV	4	0,8	U-SERIE-MS-23
406 Coupé 16V	2.0	97	06.97 -03.99	XU10J4R-RFV	4	0,8	U-SERIE-MS-23
406	2.0	107	07.96 -	XU10J2TE-RGX	4	0,8	U-SERIE-MS-20
406 24V V6	3.0	140	10.96 -	ES9J4-XFZ	6	0,8	U-SERIE-MS-20
406 Coupé V6	3.0	143	06.97 -05.00	ES9J4-XFZ	6	0,8	U-SERIE-MS-20
406 Phase 2	1.8	66	04.99 -	XU7JB-LFX	4	0,8	U-SERIE-MS-20
406 Phase 2	1.8	81	04.99 -08.00	XU7JP4-LFY	4	0,8	U-SERIE-MS-23
406 Phase 2	3.0	140	04.99 -09.00	ES9J4-XFZ	6	0,8	U-SERIE-MS-20
504			11.77 -	Injection/Einspritzer	4	0,8	U-SERIE-MS-8
504				Carburettor/Vergaser	4	0,8	U-SERIE-MS-8
505 GL,SR,ST,SX	1.8	62	10.85 -12.93	XN.. / XM..	4	0,7	U-SERIE-MS-4
505 Ti,STi	2.0	81	07.85 -12.89	ZEJ..	4	0,8	U-SERIE-MS-5
505 GTi	2.2		05.81 -12.93	ZAJ..	4	0,8	U-SERIE-MS-5
605 SL	2.0	79	07.89 -06.92	XU102C-R2A	4	0,7	U-SERIE-MS-17
605 SRi	2.0	89	09.89 -12.92	XU10J2-R6A	4	0,8	U-SERIE-MS-12
605 SLI	2.0	89	07.92 -07.94	XU10J2-RFZ Cat.	4	0,8	U-SERIE-MS-32
605	2.0	99	08.94 -05.99	XU10J4R-RFV	4	0,8	U-SERIE-MS-23
605 SRTi Turbo	2.0	104	12.92 -05.99	XU10J2TE-RGX	4	0,8	U-SERIE-MS-20
605 3.0	3.0	140	07.97 -05.99	ES9J4-XFZ	6	0,8	U-SERIE-MS-20
806	1.8	74	10.96 -06.00	XU7JP-LFW	4	0,8	U-SERIE-MS-23
806 16v	2.0	89	06.94 -03.95	XU10J2-RFU	4	0,8	U-SERIE-MS-32
806	2.0	90	04.95 -05.00	XU10J2-RFU	4	0,8	U-SERIE-MS-23
806 Turbo	2.0	110	06.94 -05.00	XU10J2TE-RGX	4	0,8	U-SERIE-MS-20
Boxer	2.0	81	-03.95	XU10J2U-RFW	4	0,8	U-SERIE-MS-12
Boxer	2.0	81	04.95 -	XU10J2U-RFW	4	0,8	U-SERIE-MS-20
Expert	1.8	74	96 -	XU7JP	4	0,8	U-SERIE-MS-23
J5, J7, J9					4	0,8	U-SERIE-MS-8
Partner	1.1	44	07.96 -	TU1M+HDZ	4	0,8	U-SERIE-MS-20
Partner	1.4	55	07.96 -	TU3JP-KFX;KFW	4	0,8	U-SERIE-MS-20
Partner	1.8	66	07.97 -	XU7JB-LFX	4	0,8	U-SERIE-MS-20
Partner Multispace	1.4	55	01.97 -12.99	TU3JP-KFX;KFW	4	0,8	U-SERIE-MS-20
Partner Multispace	1.8	66	07.97 -	XU7JB-LFX	4	0,8	U-SERIE-MS-20

**PONTIAC**

Trans Sport	2.3	101	01.93 -	L4 16V G	4	0,8	U-SERIE-MS-12
-------------	-----	-----	---------	----------	---	-----	---------------

**PORSCHE**

911 Turbo 3,6 (964)	3.6	265	93 - 93	M64.50	6	0,8	U-SERIE-MS-20
---------------------	-----	-----	---------	--------	---	-----	---------------

**CM<sup>3</sup>****KW****1****INFO****Cyl.****mm****MS****PORSCHE**

911 Turbo 3.6 (993)	3.6	265	94 - 94	M64.50	6	0,8	U-SERIE-MS-20
911 Turbo (993)	3.6	300	95 - 97	M64.60	6	0,8	U-SERIE-MS-20
911 Turbo 3.6 (993)	3.6	300	98 - 98	M64.60	6	0,8	U-SERIE-MS-20
911 GT2 (993)	3.6	316	96 - 98	M64.60R	6	0,8	U-SERIE-MS-20
911 Carrera 2 (996)	3.4	221	99 - 00	M96.01	6		U-SERIE-MS-30
911 Carrera (996)	3.4	221	98 - 98	M96.01	6		U-SERIE-MS-30
911 Carrera 4 (996)	3.4	221	01 - 00	M96.04	6		U-SERIE-MS-30
911 Carrera 2 (996)	3.4	221	01 - 04	M96.04	6		U-SERIE-MS-30
911 Carrera 4 (996)	3.4	221	99 - 00	M96.02	6		U-SERIE-MS-30
911 GT3 (996)	3.6	265	00 - 00	M96.76	6	0,8	U-SERIE-MS-20
924 S	2.5	110	09.85 -07.88	M 44.07/08/09/10	4	0,8	U-SERIE-MS-2
928 S4/CS	5.0	235	08.86 -07.91	M 28.41/42	8	0,8	U-SERIE-MS-2
928 GT	5.0	243	01.89 -07.91	M 28.47	8	0,8	U-SERIE-MS-2
928 GTS	5.4	250	08.91 -11.95	M 28.49/50	8	0,8	U-SERIE-MS-2
944 2.5	2.5	118	01.85 -07.88	M 44.05/06/09/10	4	0,7	U-SERIE-MS-2
944	2.5	135	08.86 -07.88	M 44.40	4	0,7	U-SERIE-MS-2
944 2.5 Turbo	2.5	162	08.85 -07.88	M 44.50/51	4	0,7	U-SERIE-MS-2
944 Turbo	2.5	162	08.85 -07.88	M 44.50/51	4	0,7	U-SERIE-MS-2
944 Turbo	2.5	184	09.87 -07.91	M 44.52	4	0,7	U-SERIE-MS-2
944 2.5 Turbo	2.5	184	09.87 -07.91	M 44.52	4	0,7	U-SERIE-MS-2
944	2.7	121	11.88 -08.89	M 44.11/12	4	0,7	U-SERIE-MS-2
944 S2	3.0	155	12.88 -07.91	M 44.41	4	0,7	U-SERIE-MS-19
968	3.0	176	08.91 -11.95	M 44.43/44	4	0,8	U-SERIE-MS-2
Boxster (986)	2.5	150	09.96 -08.99	M 96.20	6	0,8	U-SERIE-MS-20
Boxster (986)	2.7	168	07.02	M 96.23	6		U-SERIE-MS-30
Boxster (986)	2.7	168	09.99 -07.02	M 96.22	6		U-SERIE-MS-30
Boxster S (986)	3.2	185	09.99 -07.02	M 96.21	6		U-SERIE-MS-30
Boxster S (986)	3.2	191	07.02 -	M 96.24	6		U-SERIE-MS-30
Cayenne S (955)	4.5	250	10.02 -	M 48.00	8		U-SERIE-MS-30

**PROTON**

1300	1.3		-10.92		4	0,8	U-SERIE-MS-2
1300	1.3		10.92 -	Multipoint	4	0,9	U-SERIE-MS-6
1500	1.5		10.92 -	Multipoint	4	0,9	U-SERIE-MS-6
1500	1.5		-10.92		4	0,8	U-SERIE-MS-2
315	1.5	64	96 -	(Mitsubishi)	4	1,1	U-SERIE-MS-14
318 GTI	1.9	100	09.99 -		4	1,1	U-SERIE-MS-14
416	1.6	85	03.95 -	C98	4	1,1	U-SERIE-MS-14
418	1.8	85	05.96 -	C99	4	1,1	U-SERIE-MS-14
418 LRS	1.8	99	98 -		4	1,1	U-SERIE-MS-14
Persona	1.3			4G13	4	0,8	U-SERIE-MS-2
Persona	1.5		11.93 -	4G15	4	0,9	U-SERIE-MS-6
Persona	1.6		11.93 -	4G92	4	1,1	U-SERIE-MS-14
Persona	1.8		09.96 -	4G92	4	1,1	U-SERIE-MS-14
Satria	1.3		03.00 -		4	0,9	U-SERIE-MS-6
Wira	1.6		05.00 -	4G92	4	1,1	U-SERIE-MS-14
Wira	1.8		05.00 -		4	1,1	U-SERIE-MS-14

**RELIANT**

Kitten					4	0,9	U-SERIE-MS-6
Rebel			74 -		4	0,8	U-SERIE-MS-2
Regal			74 -		4	0,8	U-SERIE-MS-2
Rialto					4	0,9	U-SERIE-MS-6
Robin			-09.96		4	0,9	U-SERIE-MS-6
Robin			09.96 -		4	0,8	U-SERIE-MS-32
Scimitar	2.8				6	0,8	U-SERIE-MS-2
Scimitar	3.0				6	0,8	U-SERIE-MS-2
SS1	1.3				4	0,8	U-SERIE-MS-12
SS1	1.8				4	1,1	U-SERIE-MS-11

**CM<sup>3</sup>****KW****1****INFO****Cyl.****mm****MS****RENAULT**

Alpine A 310	2.6	110			6	0,8	U-SERIE-MS-5
Alpine V 6	2.9		03.85 -12.92		6	0,8	U-SERIE-MS-5
Clio	1.1	35	06.90 -03.96	C1E-700	4	0,8	U-SERIE-MS-8
Clio	1.2	40	06.90 -02.98	E5F-710/716	4	0,8	U-SERIE-MS-16
Clio	1.2	40	06.90 -02.98	E7F-706/700	4	0,8	U-SERIE-MS-16
Clio	1.2	40	06.90 -02.98	E5F 710, E5F 716	4	0,8	U-SERIE-MS-16
Clio	1.2	44	07.97 -02.98	D7F-730	4	0,8	U-SERIE-MS-23
Clio	1.4	55	04.96 -	E7J-754	4	0,8	U-SERIE-MS-16
Clio	1.4	55	06.90 -02.98	E6J-712 / 713	4	0,8	U-SERIE-MS-16
Clio	1.4	55	06.90 -	E7J-718 / 719	4	0,8	U-SERIE-MS-16
Clio	1.4	58	06.90 -02.98	E7J-710 / 711	4	0,8	U-SERIE-MS-16
Clio	1.8	79	08.95 -	F3P-R758	4	0,7	U-SERIE-MS-4
Clio 16V	1.8	100	03.91 -03.96	F7P 720, F7P 722	4	0,8	U-SERIE-MS-20
Clio Williams 2.0 16S	2.0	110	12.93 -01.96	F7R-700	4	0,8	U-SERIE-MS-20
Clio 2	1.2	44	03.98 -	D7F 720, 722	4	0,8	U-SERIE-MS-23
Clio 2	1.6	66	03.98 -09.99	K7M-745	4	0,8	U-SERIE-MS-23
Clio 2 16V	1.6	66	03.98 -09.99	K7M-744	4	0,8	U-SERIE-MS-23
Espace 1	2.0	74	07.84 -03.91	J6R	4	0,8	U-SERIE-MS-5
Espace 2	2.0		04.91 -10.96	J7R-768 Cat	4	0,8	U-SERIE-MS-5
Espace 3	2.0	85	11.96 -09.00	F3R-728 /729 /768 /769	4	0,9	U-SERIE-MS-6
Espace 3	2.0	103	10.98 -	F4R-700 /701	4	0,8	U-SERIE-MS-20
Espace 4	2.0	103	10.02 -	F4Rt	4	0,8	U-SERIE-MS-20
Express	1.0		03.86 -08.91	C1C706/700	4	0,8	U-SERIE-MS-8
Express	1.1	35	06.87 -10.97	C1E-...	4	0,8	U-SERIE-MS-8
Express	1.4	44	03.86 -08.91	C1J-... / C2J-...	4	0,8	U-SERIE-MS-8
Express	1.0		10.91 -	C1C-...	4	0,8	U-SERIE-MS-8
Express	1.2		10.91 -10.97	C1G-...	4	0,8	U-SERIE-MS-8
Express	1.4		08.92 -	C3J-760 Cat.	4	0,9	U-SERIE-MS-6
Express	1.4		10.91 -	E6J-...	4	0,8	U-SERIE-MS-16
Express	1.4	59	10.91 -	E7J... Cat.	4	0,8	U-SERIE-MS-16
Kangoo (XCOA)	1.2	44	10.97 -04.00	D7F-710	4	0,8	U-SERIE-MS-23
Kangoo	1.6	70	07.01 -	K7M-746	4	0,8	U-SERIE-MS-23
Laguna / Nevada	1.9	103	03.94 -12.00	N7Q-700	4	0,8	U-SERIE-MS-23
Laguna / Nevada	3.0	123	04.94 -05.96	Z7X-760/765	6	0,8	U-SERIE-MS-20
Laguna / Nevada Phase 2	1.6	81	04.98 -12.00	K4M-720/724	4	0,8	U-SERIE-MS-23
Laguna / Nevada Phase 2	2.0	85	04.98 -08.98	F3R-...	4	0,8	U-SERIE-MS-2
Master	2.0	58		829 ./J5R..	4	0,7	U-SERIE-MS-4
Master	2.2			J7T-782	4	0,8	U-SERIE-MS-5
Mégane	1.8	81	10.00 -09.03	F4P-720 / 722	4	1,1	U-SERIE-MS-14
Mégane / Classic	1.4	51	10.95 -03.99	E7J 624	4	0,8	U-SERIE-MS-16
Mégane / Classic	1.4	55	10.95 -03.99	E7J 764	4	0,8	U-SERIE-MS-16
Mégane / Classic	1.6	66	10.95 -10.98	K7M 702, 703, 720	4	0,8	U-SERIE-MS-32
Mégane / Classic	2.0	85	10.95 -03.99	F3R 750, 751, 791, 796, 797, 798	4	0,9	U-SERIE-MS-6
Mégane / Classic	2.0	110	10.95 -03.99	F7R 710, 714	4	0,8	U-SERIE-MS-20
Mégane / Classic Phase 2	1.6	66	04.99 -	K7M 704	4	0,8	U-SERIE-MS-23
Mégane Coupé / cabrio	1.6	66	10.95 -10.98	K7M 702, 703	4	0,8	U-SERIE-MS-32
Mégane Coupé / cabrio	2.0	85	10.95 -03.99	F3R 750, 751, 791, 796,797, 798	4	0,9	U-SERIE-MS-6
Mégane Coupé / cabrio	2.0	110	10.95 -03.99	F7R 710, 714	4	0,8	U-SERIE-MS-20
R 4 alle Modelle	1.0		- 90		4	0,6	U-SERIE-MS-18
R 5	1.1	30	10.84 -12.96	C1C-700	4	0,7	U-SERIE-MS-4
R 5	1.2	33	10.79 -12.96	688 ..., C1E	4	0,6	U-SERIE-MS-18
R 5	1.4	40	10.86 -12.96	C1G-720/722	4	0,7	U-SERIE-MS-4
R 5	1.4	43	10.84 -12.96	C1J-768	4	0,7	U-SERIE-MS-4
R 5	1.4	44	10.84 -12.96	C3J-700/702/760	4	0,9	U-SERIE-MS-6
R 5	1.4	44	06.87 -12.96	C2J-784	4	0,7	U-SERIE-MS-4
R 5	1.4	49	10.84 -12.96	C2J-780/781/782	4	0,7	U-SERIE-MS-4
R 5	1.4	49	10.84 -12.96	C2J-788/789/798	4	0,7	U-SERIE-MS-4
R 5	1.4	50	06.87 -12.96	C2J-700	4	0,7	U-SERIE-MS-4
R 5	1.7	55	10.86 -12.96	F3N-716/717	4	0,8	U-SERIE-MS-2
R 5	1.7	66	06.87 -12.96	F2N-740/742	4	0,7	U-SERIE-MS-4
R 9	1.2	40	09.85 -03.91	C1G-700/710	4	0,7	U-SERIE-MS-4
R 9	1.4	45	09.81 -		4	0,7	U-SERIE-MS-4
R 9	1.7			F3N-718	4	0,8	U-SERIE-MS-2

**CM<sup>3</sup>****KW****1****INFO****Cyl.****mm****MS****RENAULT**


R 11	1.4	44	03.83 -12.88	C1J 715/C2J73	4	0,7	U-SERIE-MS-4
R 11	1.7			F3N-718	4	0,8	U-SERIE-MS-2
R 19	1.4	50	09.88 -03.96	C2J-776	4	0,8	U-SERIE-MS-8
R 19	1.4	59	09.88 -03.92	E6J...,E7J.... Cat.	4	0,8	U-SERIE-MS-16
R 19	1.7	54	03.86 -	F3N-740/741	4	0,8	U-SERIE-MS-2
R 19	1.7	66	09.88 -03.92	F3N 746	4	0,8	U-SERIE-MS-2
R 19 16V	1.8		06.89 -03.96	F7P-704 Cat.	4	0,7	U-SERIE-MS-17
R 19	1.8	54	94 -	F3N-740 / 741	4	0,8	U-SERIE-MS-2
R 19	1.8	81	06.89 -03.92	F7P-700 Cat.	4	0,8	U-SERIE-MS-20
R 19 Phase 2	1.2	45	04.92 -12.95	E7F730 Cat	4	0,8	U-SERIE-MS-16
R 19 Phase 2	1.4		04.92 -12.95	E6J...,E7J.... Cat.	4	0,8	U-SERIE-MS-16
R 19 Phase 2	1.4	44	04.92 -12.95	C3J-710 Cat.	4	0,9	U-SERIE-MS-6
R 19 Phase 2	1.4	55	04.92 -12.95	E7J-706	4	0,8	U-SERIE-MS-16
R 19 Phase 2	1.4	55	04.92 -12.95	E7J-745	4	0,8	U-SERIE-MS-16
R 19 Phase 2	1.8		04.92 -12.95	F3P-705	4	0,7	U-SERIE-MS-4
R 19 Phase 2	1.8		04.92 -12.95	F3P-707	4	0,7	U-SERIE-MS-4
R 19 Phase 2	1.8	70	04.92 -12.95	F3P-704/706 Cat.	4	0,7	U-SERIE-MS-4
R 19 Phase 2	1.8	99	04.92 -12.95	F7P-704 Cat.	4	0,8	U-SERIE-MS-20
R 21	1.4	51	09.89 -10.93	C2J-...	4	0,7	U-SERIE-MS-4
R 21	1.7		09.89 -12.95	F3N-726	4	0,8	U-SERIE-MS-2
R 21	2.0	76	03.86 -12.95	J6R-...	4	0,8	U-SERIE-MS-5
R 21	2.0	99	06.90 -12.93	J7R-746/747	4	0,8	U-SERIE-MS-5
R 25	2.0	74	01.84 -12.92	J6R-706/707	4	0,8	U-SERIE-MS-5
R 25	2.0	74	01.84 -12.92	J6R-762/763	4	0,8	U-SERIE-MS-5
Rapid 1,4	1.4		91 -		4	0,8	U-SERIE-MS-16
Safrane	1.9		06.92 -09.96	N7Q 710, 711	4	0,8	U-SERIE-MS-23
Safrane	2.0	77	06.92 -09.96	J7R-732/733	4	0,8	U-SERIE-MS-5
Safrane	2.2		06.92 -09.96	J7T-762	4	0,8	U-SERIE-MS-5
Safrane V6	3.0	123	10.96 -	Z7X-W755	6	0,8	U-SERIE-MS-20
Safrane Phase 2	1.9	100	10.96 -12.00	N7Q-710/711	4	0,8	U-SERIE-MS-23
Safrane Phase 2	2.5	121	10.96 -12.00	N7U-700/701	6	0,8	U-SERIE-MS-12
Scenic	1.4	55	10.95 -03.99	E7J-764	4	0,8	U-SERIE-MS-16
Scenic	1.6	66	10.95 -09.98	K7M-702,703,720	4	0,8	U-SERIE-MS-32
Scenic GPL	1.6	66	07.97 -03.99	K7M-702	4	0,8	U-SERIE-MS-23
Scenic	2.0	85	10.95 -03.99	F3R-750,751,791,796, 797,798	4	0,9	U-SERIE-MS-6
Sport Spider	2.0	110	03.95 -	F7R-710/712/720	4	0,8	U-SERIE-MS-20
Super 5	1.0			C1C.	4	0,8	U-SERIE-MS-8
Super 5	1.1			C1E	4	0,8	U-SERIE-MS-8
Super 5	1.2			C1G	4	0,8	U-SERIE-MS-8
Super 5	1.4			C2J	4	0,8	U-SERIE-MS-8
Super 5	1.4	44	08.92 -	C3J-760	4	0,9	U-SERIE-MS-6
Trafic T800 / P800	1.4	35	03.80 -04.89	C1J-.../847-...	4	0,7	U-SERIE-MS-4
Trafic V1000 / T1000 / 4X4	1.6			A1M-.../ 841	4	0,7	U-SERIE-MS-4
Trafic P1200 / T1200	1.6			A1M-.../ 841	4	0,7	U-SERIE-MS-4
Trafic T1100/P1400/T1400/V1000	2.0	59	09.89 -12.97	J5R- 829	4	0,7	U-SERIE-MS-4
Trafic T1400	2,2			J7T 780	4	0,8	U-SERIE-MS-5
Twingo	1.2	44	07.97 -07.98	D7F-700 / 701 / 702 / 703 / 704 / 706	4	0,8	U-SERIE-MS-23
Twingo	1.2	44	08.98 -	D7F-702, 703	4	0,8	U-SERIE-MS-23

**ROLLS ROYCE**

Phantom	6.75		68 - 91		8	0,8	U-SERIE-MS-8
Silver Cloud	6.25				8	0,8	U-SERIE-MS-8
Silver Seraph	5.4	240	98 -07.99	BMW M73B54	12	0,8	U-SERIE-MS-20

**ROVER**

216 Mk.1	1.6		03.85 -09.90	Injection	4	0,8	U-SERIE-MS-12
216 Mk.1	1.6		03.85 -09.90	Vergaser/Carb.	4	0,7	U-SERIE-MS-17
216 Mk.2	1.6		09.90 -	DOHC	4	1,1	U-SERIE-MS-11
216 Mk.2	1.6		10.89 -	SOHC	4	1,1	U-SERIE-MS-11
416 Mk.2	1.6		05.95 -	Automatik	4	1,1	U-SERIE-MS-14
416 Mk.1	1.6		03.90 -	SOHC	4	1,1	U-SERIE-MS-11
416 Mk.1	1.6		03.90 -12.91	DOHC	4	1,1	U-SERIE-MS-11
420 Mk.2	2.0		12.95 -		4	0,7	U-SERIE-MS-17

	<b>CM<sup>3</sup></b>	<b>KW</b>		<b>INFO</b>	<b>Cyl.</b>	<b>mm</b>	<b>MS</b>
---	-----------------------	-----------	---	-------------	-------------	-----------	-----------

## ROVER

820	2.0		05.88 -09.90	Vergaser/Carb.	4	0,8	U-SERIE-MS-2
820 E,SE	2.0	88	10.86 - 90	M16E	4	0,8	U-SERIE-MS-12
820 i,Si	2.0	98	10.86 - 90	M16i	4	0,8	U-SERIE-MS-12
825	2.5		07.86 -02.88		6	1,1	U-SERIE-MS-11
827	2.7		02.88 -01.96	C27A V6	6	1,1	U-SERIE-MS-11
Maestro	1.3	51	03.89 -12.94		4	0,8	U-SERIE-MS-2
Maestro	1.6	63	07.89 -04.92	S Series	4	0,8	U-SERIE-MS-12
MG RV8	3.9	140	94 -	V8i	8	0,8	U-SERIE-MS-2
Mini	1.0		10.89 -04.92		4	0,8	U-SERIE-MS-2
Mini	1.3		10.89 -	not Turbo	4	0,8	U-SERIE-MS-2
Mini	1.3		10.89 -01.90	Turbo	4	0,8	U-SERIE-MS-19
Mini Cooper i	1.3	46	91 -	12A2EF77/SPI	4	0,8	U-SERIE-MS-2
Montego	1.4		12.94 -		4	0,7	U-SERIE-MS-17
Montego	1.6		04.89 -01.93		4	0,8	U-SERIE-MS-12
Montego	2.0	60	04.89 -12.94		4	0,8	U-SERIE-MS-2
Sterling	2.5		10.87 -	C25A V6	6	0,8	U-SERIE-MS-12
Sterling	2.6		02.88 -	C27A V6	6	1,1	U-SERIE-MS-11
Vanden Plas EFi	1.6	75	03.85 -09.89	S-Series	4	1,1	U-SERIE-MS-11
Vitesse	1.6	75	03.85 -09.89	S-Series	4	0,8	U-SERIE-MS-12

## SAAB

900	2.0	74	- 93	B201C	4	0,7	U-SERIE-MS-4
900	2.5		10.93 -	B258i, B308i	6	0,9	U-SERIE-MS-20
900	2.5	125	94 -	B258 Motronic	6	0,8	U-SERIE-MS-23
9000 CS 2.3-16	2.3	107	09.91 -	B234I Cat.	4	1,1	U-SERIE-MS-11
9000 V6	3.0	155	11.94 -	B308 V6	6	0,8	U-SERIE-MS-23
9-3	2.5	125	98 -	B258 Motronic	6	0,8	U-SERIE-MS-23
9-5	2.3	125	09.97 -	B235E	4	1,1	U-SERIE-MS-11
9-5	2.3	162	07.03 -	B235L	4	1,1	U-SERIE-MS-11

## SAO

PENZA	1.3				4	0,9	U-SERIE-MS-6
-------	-----	--	--	--	---	-----	--------------

## SEAT

124 D	1.2	48			4	0,7	U-SERIE-MS-4
124 Especial	1.4	55			4	0,7	U-SERIE-MS-4
127	0.9	33			4	0,7	U-SERIE-MS-4
127	0.9	37			4	0,7	U-SERIE-MS-4
127	1.0	38			4	0,7	U-SERIE-MS-4
128-1.200 3p	1.2	48			4	0,7	U-SERIE-MS-4
128-1.430 3p	1.4	57			4	0,7	U-SERIE-MS-4
131/Supermirafiori 1.430	1.4	55			4	0,7	U-SERIE-MS-4
133	0.8	25			4	0,7	U-SERIE-MS-4
133	0.8	27			4	0,7	U-SERIE-MS-4
1430	1.4	42			4	0,7	U-SERIE-MS-4
1500	1.5	55			4	0,7	U-SERIE-MS-4
600 D, E	0.8				4	0,6	U-SERIE-MS-18
850 Coupé	0.8				4	0,7	U-SERIE-MS-4
850 D	0.8	27			4	0,7	U-SERIE-MS-4
850 Especial	0.8	35			4	0,7	U-SERIE-MS-4
850 Spider	0.9				4	0,7	U-SERIE-MS-4
Alhambra	2.0	85	03.96 -02.00	ADY	4	0,8	U-SERIE-MS-27
Alhambra	2.0	85	06.00 -	ATM	4	1,0	U-SERIE-MS-24
Altea	1.6	75	05.05 - 09	BSF	4	1,0	U-SERIE-MS-24
Altea	1.6	75	03.04 -05.05	BGU	4	1,0	U-SERIE-MS-24
Altea	1.6	75	05.05 -05.07	BSE	4	1,0	U-SERIE-MS-24
Arosa	1.0	37	02.97 -09.99	AER	4	0,8	U-SERIE-MS-1
Arosa	1.0	37	08.97 -06.99	ALL	4	0,8	U-SERIE-MS-1
Arosa	1.4	44	05.97 -09.99	AKV	4	0,8	U-SERIE-MS-1
Arosa	1.4	44	02.97 -11.97	AEX	4	0,8	U-SERIE-MS-1
Arosa	1.4	44	12.97 -08.99	APQ	4	0,8	U-SERIE-MS-1
Arosa 16V	1.4	55	01.98 -	AHW	4	1,0	U-SERIE-MS-24
Arosa 16V	1.4	74	09.00 -06.04	AUB	4	1,0	U-SERIE-MS-24

**CM<sup>3</sup>****KW****1****INFO****Cyl.****mm****MS****SEAT**

Arosa 16V	1.4	74	10.99 -09.00	AUB	4	1,0	U-SERIE-MS-24
Arosa 16V	1.4	74	01.99 -	AQQ	4	1,0	U-SERIE-MS-24
Arosa 16V	1.4	74	01.99 -09.00	ANM	4	1,0	U-SERIE-MS-24
Cordoba / Vario	1.0	37	09.96 -	AER	4	0,8	U-SERIE-MS-1
Cordoba	1.3	40	02.93 -08.94	2G	4	0,8	U-SERIE-MS-1
Cordoba	1.4	40	01.98 -	ANX	4	0,8	U-SERIE-MS-1
Cordoba / Vario	1.4	44	09.97 -	AKV	4	0,8	U-SERIE-MS-1
Cordoba / Vario	1.4	44	12.97 -05.98	APQ	4	0,8	U-SERIE-MS-1
Cordoba / Vario	1.4	44	09.95 -12.97	AEX	4	0,8	U-SERIE-MS-1
Cordoba 16 V Schaltgetriebe / gearbox	1.4	55	05.04 -	BKY	4	1,0	U-SERIE-MS-24
Cordoba 16V	1.4	55	05.99 -06.00	APE	4	1,0	U-SERIE-MS-24
Cordoba 16V	1.4	55	06.00 -	AUA	4	1,0	U-SERIE-MS-24
Cordoba 16V	1.4	74	05.05 -	BBZ	4	1,0	U-SERIE-MS-24
Cordoba / Vario 16V	1.4	74	07.00 -	AUB	4	1,0	U-SERIE-MS-24
Cordoba / Vario 16V	1.4	74	06.97 -	AFH	4	0,8	U-SERIE-MS-27
Cordoba / Vario 16V	1.4	74	09.99 -07.00	AQQ	4	1,0	U-SERIE-MS-24
Cordoba	1.6	52	11.93 -	ABM	4	0,8	U-SERIE-MS-22
Cordoba / Vario	1.6	55	09.94 -09.97	1F	4	0,8	U-SERIE-MS-22
Cordoba	1.6	55	02.93 -07.94	ABU	4	0,8	U-SERIE-MS-1
Cordoba / Vario	1.6	55	05.97 -12.98	AEE	4	0,8	U-SERIE-MS-1
Cordoba / Vario	1.6	55	09.97 -08.02	ALM	4	0,8	U-SERIE-MS-1
Cordoba / Vario	1.6	74	05.99 -08.02	AEH	4	1,0	U-SERIE-MS-24
Cordoba / Vario	1.6	74	09.95 -05.98	AFT	4	1,0	U-SERIE-MS-24
Cordoba / Vario	1.6	74	03.00 -10.00	APF	4	1,0	U-SERIE-MS-24
Cordoba	1.6	74	01.96 -	AEK	4	0,9	U-SERIE-MS-29
Cordoba / Vario	1.6	74	05.00 -	AUR	4	1,0	U-SERIE-MS-24
Cordoba	1.6	74	05.99 -08.02	AKL	4	1,0	U-SERIE-MS-24
Cordoba	1.8	55	08.91 -	AAM	4	0,8	U-SERIE-MS-22
Cordoba / Vario	1.8	66	07.94 -	ADZ	4	0,8	U-SERIE-MS-1
Cordoba	1.8	66	07.96 -	ACC	4	0,8	U-SERIE-MS-1
Cordoba	1.8	66	02.93 -08.94	ABS	4	0,8	U-SERIE-MS-1
Cordoba 16 V	1.8	100			4	0,8	U-SERIE-MS-1
Cordoba	1.8	115	09.00 -	AYP	4	1,0	U-SERIE-MS-24
Cordoba 20V	1.8	115	12.99 -	AQX	4	1,0	U-SERIE-MS-24
Cordoba / Vario	2.0	85	04.96 -	AGG	4	0,8	U-SERIE-MS-1
Cordoba	2.0	85	09.02 -	AZL	4	1,0	U-SERIE-MS-24
Cordoba	2.0	85	02.93 -06.96	2E	4	0,8	U-SERIE-MS-1
Cordoba	2.0	85	04.03 -	BBX	4	1,0	U-SERIE-MS-24
Cordoba 16V	2.0	110	07.96 -	ABF	4	1,0	U-SERIE-MS-24
Fura Crono	1.4	55			4	0,7	U-SERIE-MS-4
Ibiza	0.9	29	06.84 -09.93	100GL	4	0,8	U-SERIE-MS-2
Ibiza	1.0	37	09.96 -	AER	4	0,8	U-SERIE-MS-1
Ibiza	1.4	44	09.97 -	AKV	4	0,8	U-SERIE-MS-1
Ibiza	1.4	44	12.97 -05.98	APQ	4	0,8	U-SERIE-MS-1
Ibiza	1.4	44	09.95 -12.97	AEX	4	0,8	U-SERIE-MS-1
Ibiza 16V Schaltgetriebe / gearbox	1.4	55	01.02 -04.04	BBY	4	1,0	U-SERIE-MS-24
Ibiza 16V Schaltgetriebe / gearbox	1.4	55	05.04 -06.06	BKY	4	1,0	U-SERIE-MS-24
Ibiza 16V	1.4	55	09.99 -06.00	APE	4	1,0	U-SERIE-MS-24
Ibiza	1.4	55	05.98 -	AHW	4	1,0	U-SERIE-MS-24
Ibiza 16V	1.4	55	06.00 -05.02	AUA	4	1,0	U-SERIE-MS-24
Ibiza 16V	1.4	74	09.99 -07.00	AQQ	4	1,0	U-SERIE-MS-24
Ibiza 16V	1.4	74	07.00 -05.02	AUB	4	1,0	U-SERIE-MS-24
Ibiza 16V	1.4	74	06.97 -	AFH	4	0,8	U-SERIE-MS-27
Ibiza 16V	1.4	74	04.02 -	BBZ	4	1,0	U-SERIE-MS-24
Ibiza	1.6	55	09.97 -05.02	ALM	4	0,8	U-SERIE-MS-1
Ibiza	1.6	55	05.97 -12.98	AEE	4	0,8	U-SERIE-MS-1
Ibiza	1.6	55	09.94 -09.97	1F	4	0,8	U-SERIE-MS-22
Ibiza	1.6	55	02.93 -07.94	ABU	4	0,8	U-SERIE-MS-1
Ibiza	1.6	74	06.99 -05.02	AKL	4	1,0	U-SERIE-MS-24
Ibiza	1.6	74	03.00 -	APF	4	1,0	U-SERIE-MS-24
Ibiza	1.6	74	01.96 -	AEK	4	0,9	U-SERIE-MS-29
Ibiza	1.6	74	05.00 -05.02	AUR	4	1,0	U-SERIE-MS-24
Ibiza	1.6	74	09.95 -05.98	AFT	4	1,0	U-SERIE-MS-24

**CM<sup>3</sup>****KW****1****INFO****Cyl.****mm****MS****SEAT**

Ibiza	1.6	74	05.99 -05.02	AEH	4	1.0	U-SERIE-MS-24
Ibiza	1.8	55	08.91 -	AAM	4	0.8	U-SERIE-MS-22
Ibiza	1.8	66	03.95 -06.99	ACC	4	0.8	U-SERIE-MS-1
Ibiza	1.8	66	02.93 -08.94	ABS	4	0.8	U-SERIE-MS-1
Ibiza	1.8	66	07.94 -	ADZ	4	0.8	U-SERIE-MS-1
Ibiza 16V	1.8	100			4	0.8	U-SERIE-MS-1
Ibiza 20V Turbo	1.8	115	05.00 -05.02	AYP	5	1.0	U-SERIE-MS-24
Ibiza 20V Turbo	1.8	115	12.99 -	AQX	5	1.0	U-SERIE-MS-24
Ibiza	2.0	85	02.93 -06.96	2E	4	0.8	U-SERIE-MS-1
Ibiza	2.0	85	04.96 -	AGG	4	0.8	U-SERIE-MS-1
Ibiza	2.0	85	04.03 -	BBX	4	1.0	U-SERIE-MS-24
Ibiza	2.0	85	07.02 -04.04	AZL	4	1.0	U-SERIE-MS-24
Ibiza Cupra	2.0	110	07.96 -	ABF	4	1.0	U-SERIE-MS-24
Inca	1.4	44	12.97 -06.03	APQ	4	0.8	U-SERIE-MS-1
Inca	1.4	44	11.95 -12.97	AEX	4	0.8	U-SERIE-MS-1
Inca	1.4	44	12.97 -09.00	AKV	4	0.8	U-SERIE-MS-1
Inca 16V	1.4	55	09.00 -06.03	AUA	4	1.0	U-SERIE-MS-24
Inca	1.6	55	06.97 -09.00	AEE	4	0.8	U-SERIE-MS-1
Inca	1.6	55	11.95 -05.97	1F	4	0.8	U-SERIE-MS-22
León 16V	1.4	55	02.02 -10.05	BCA	4	1.0	U-SERIE-MS-24
León	1.4	55	01.00 -05.02	AHW	4	1.0	U-SERIE-MS-24
León	1.4	55	11.99 -05.00	APE	4	1.0	U-SERIE-MS-24
León	1.4	55	00 -	AKQ	4	1.0	U-SERIE-MS-24
León 16V	1.4	55	06.00 -02.02	AXP	4	1.0	U-SERIE-MS-24
León	1.6	74	11.98 -10.05	AEH	4	1.0	U-SERIE-MS-24
León	1.6	74	10.98 -10.05	AKL	4	1.0	U-SERIE-MS-24
León	1.6	75	07.05 -	BSF	4	1.0	U-SERIE-MS-24
León	1.6	75	07.05 -	BSE	4	1.0	U-SERIE-MS-24
León	1.6	75	10.05 -	BFQ	4	1.0	U-SERIE-MS-24
León	1.6	77	11.99 -	ATN	4	1.0	U-SERIE-MS-24
León 16V	1.6	77	05.01 -04.02	AZD	4	1.0	U-SERIE-MS-24
León 16V	1.6	77	06.00 -04.01	AUS	4	1.0	U-SERIE-MS-24
León 20V	1.8	92	10.98 -12.03	AGN	4	1.0	U-SERIE-MS-24
León 20V	1.8	132	06.00 -10.05	APG	4	1.0	U-SERIE-MS-24
Marbella 0,8	0.9	25	01.87 -12.91	903 08NCA	4	0.8	U-SERIE-MS-2
Marbella 0,8	0.9	29	86 -12.92	09NCA Verg.	4	0.8	U-SERIE-MS-2
Marbella 0,8	0.9	30	92 -05.98	09NCB Cat.	4	0.9	U-SERIE-MS-6
Panda 35	0.8	26			4	0.7	U-SERIE-MS-4
Panda 45	0.9	33			4	0.7	U-SERIE-MS-4
Ritmo 65 / Ronda 1,2	1.2	47			4	0.7	U-SERIE-MS-4
Ritmo 75 / Ronda 1,4	1.4	57			4	0.7	U-SERIE-MS-4
Ritmo Crono 100 / Ronda CLX	1.6	74			4	0.7	U-SERIE-MS-4
Ronda 1,2	1.2	47	05.84 -08.91	124B.6000	4	0.8	U-SERIE-MS-2
Sport 1.200	1.2	49			4	0.7	U-SERIE-MS-4
Sport 1.430	1.4	57			4	0.7	U-SERIE-MS-4
Terra 0,9	0.9	29	09.87 -08.91	09NCA	4	0.8	U-SERIE-MS-2
Terra 0,9	0.9	29	08.91 -05.98	09NCB Cat.	4	0.9	U-SERIE-MS-6
Toledo 16V	1.4	55	02.02 -10.05	BCA	4	1.0	U-SERIE-MS-24
Toledo	1.4	55	01.00 -05.02	AHW	4	1.0	U-SERIE-MS-24
Toledo 16V	1.4	55	06.00 -	AXP	4	1.0	U-SERIE-MS-24
Toledo 16V	1.4	55	11.99 -	APE	4	1.0	U-SERIE-MS-24
Toledo	1.4	55	00 -	AKQ	4	1.0	U-SERIE-MS-24
Toledo	1.6	52	11.93 -10.99	ABM	4	0.8	U-SERIE-MS-22
Toledo	1.6	54	08.91 -10.99	EZ	4	1.0	U-SERIE-MS-21
Toledo	1.6	55	03.93 -	ABU	4	0.8	U-SERIE-MS-1
Toledo	1.6	55	11.93 -03.99	1F	4	0.8	U-SERIE-MS-22
Toledo	1.6	74	04.96 -03.99	AFT	4	1.0	U-SERIE-MS-24
Toledo	1.6	74	01.96 - 03	AEK	4	0.9	U-SERIE-MS-29
Toledo	1.6	74	02.99 -10.05	AKL	4	1.0	U-SERIE-MS-24
Toledo	1.6	74	09.99 -	APF	4	1.0	U-SERIE-MS-24
Toledo	1.6	74	11.98 -10.05	AEH	4	1.0	U-SERIE-MS-24
Toledo	1.6	75	09.04 -05.05	BGU	4	1.0	U-SERIE-MS-24
Toledo	1.6	75	05.05 -	BSF	4	1.0	U-SERIE-MS-24

**CM<sup>3</sup>****KW****1****INFO****Cyl.****mm****MS****SEAT**

Toledo	1.6	75	05.05 -	BSE	4	1,0	U-SERIE-MS-24
Toledo	1.6	75	10.05 -	BFQ	4	1,0	U-SERIE-MS-24
Toledo 16V	1.6	77	06.00 -	AUS	4	1,0	U-SERIE-MS-24
Toledo 16V	1.6	77	09.00 -04.02	AZD	4	1,0	U-SERIE-MS-24
Toledo	1.6	77	11.99 -	ATN	4	1,0	U-SERIE-MS-24
Toledo	1.8	66	08.91 -12.92	RP	4	0,8	U-SERIE-MS-1
Toledo	1.8	66	05.91 -07.94	ABS	4	0,8	U-SERIE-MS-1
Toledo	1.8	66	11.94 -05.99	ADZ	4	0,8	U-SERIE-MS-1
Toledo	1.8	66	01.95 -	ACC	4	0,8	U-SERIE-MS-1
Toledo	1.8	92	09.00 -10.05	APG	4	1,0	U-SERIE-MS-24
Toledo 20V	1.8	92	10.98 -12.03	AGN	4	1,0	U-SERIE-MS-24
Toledo	2.0	85	06.99 -	AQY	4	1,0	U-SERIE-MS-24
Toledo 2,0i	2.0	85	07.95 -03.99	AGG	4	0,8	U-SERIE-MS-1
Toledo	2.0	85	05.91 -	2E	4	0,8	U-SERIE-MS-1
Toledo	2.0	110	05.94 -03.99	ABF	4	1,0	U-SERIE-MS-24
VAN	1.0	33	-09.96		4	0,8	U-SERIE-MS-1
VAN	1.0	37	09.96 -	AER	4	0,8	U-SERIE-MS-1
VAN	1.4	44			4	0,8	U-SERIE-MS-1
VAN	1.6	55			4	0,8	U-SERIE-MS-22

**SKODA**

105 L / S	1.0	34	76 -12.90		4	0,6	U-SERIE-MS-18
120 A	1.2	37	76 -12.90		4	0,6	U-SERIE-MS-18
120 GLS / LS / LSE / Garde	1.2	39	76 -12.90		4	0,6	U-SERIE-MS-18
125 L / GL / GLE	1.2	37	76 -12.90		4	0,6	U-SERIE-MS-18
130 L / GL / Garde	1.3	46	76 -12.90		4	0,6	U-SERIE-MS-18
135 L / GL / Rapid	1.3	43	08.87 -08.90	u.Cat.	4	0,8	U-SERIE-MS-32
135 Favorit L / LS	1.3		04.88 - 95		4	0,8	U-SERIE-MS-32
135 Forman L / LS	1.3		08.90 - 95		4	0,8	U-SERIE-MS-32
135 / 136	1.3	46	-12.90		4	0,6	U-SERIE-MS-18
136 L / GL / Rapid	1.3	46	87 -12.90		4	0,7	U-SERIE-MS-17
136 Favorit					4	0,8	U-SERIE-MS-12
Coupe	1.2	43	-12.90		4	0,6	U-SERIE-MS-18
Fabia 16V Schaltgetriebe / gearbox	1.4	55	04.02 -05.04	BBY	4	1,0	U-SERIE-MS-24
Fabia	1.4	55	10.99 -08.03	AUA	4	1,0	U-SERIE-MS-24
Fabia	1.4	74	05.02 -12.04	BBZ	4	1,0	U-SERIE-MS-24
Fabia	1.4	74	10.99 -08.03	AUB	4	1,0	U-SERIE-MS-24
Fabia	2.0	85	12.99 -12.07	AZL	4	1,0	U-SERIE-MS-24
Felicia 136i	1.3	50	10.94 -07.96	136B	4	0,8	U-SERIE-MS-12
Felicia	1.4	74	99 -		4	1,0	U-SERIE-MS-24
Felicia	1.6	55	05.95 -08.01	AEE	4	0,8	U-SERIE-MS-1
Octavia	1.4	44	02.99 -03.01	AMD	4	1,0	U-SERIE-MS-24
Octavia	1.4	55	00 -	AKQ	4	1,0	U-SERIE-MS-24
Octavia	1.4	55	05.99 -	AHW	4	1,0	U-SERIE-MS-24
Octavia Schaltgetriebe / gearbox	1.4	55	08.00 -01.02	AXP	4	1,0	U-SERIE-MS-24
Octavia	1.4	55	00 -	APE	4	1,0	U-SERIE-MS-24
Octavia	1.4	55	01.02 -	BCA	4	1,0	U-SERIE-MS-24
Octavia	1.6	55	10.96 -09.04	AEE	4	0,8	U-SERIE-MS-1
Octavia	1.6	74	08.98 -	AKL	4	1,0	U-SERIE-MS-24
Octavia	1.6	74	02.97 -	AEH	4	1,0	U-SERIE-MS-24
Octavia	1.6	75	05.04 -05.05	BGU	4	1,0	U-SERIE-MS-24
Octavia	1.6	75	04.02 -	BFQ	4	1,0	U-SERIE-MS-24
Octavia	1.6	75	05.05 -	BSE	4	1,0	U-SERIE-MS-24
Octavia	1.6	75	05.05 -	BSF	4	1,0	U-SERIE-MS-24
Octavia	1.6	75	08.00 -04.02	AVU	4	1,0	U-SERIE-MS-24
Octavia 20V	1.8	92	10.96 -	AGN	4	1,0	U-SERIE-MS-24
Octavia	2.0	85	05.99 -03.02	AQY	4	1,0	U-SERIE-MS-24
Octavia	2.0	85	09.00 -01.05	AEG	4	1,0	U-SERIE-MS-24
Octavia	2.0	85	05.99 -	APK	4	1,0	U-SERIE-MS-24
Octavia	2.0	85	11.99 -	AZH	4	1,0	U-SERIE-MS-24
Rapid	1.3				4	0,6	U-SERIE-MS-18
Superb	2.0	85	12.01 -	AZM	4	1,0	U-SERIE-MS-24

**CM<sup>3</sup>****KW****1****INFO****Cyl.****mm****MS****SSANGYONG**

Korando	2.0	100	07.96 -	M161E20 M111.940	4	0,8	U-SERIE-MS-16
Korando	2.3	110	09.96 -02.99	M161E23 M111.970	4	0,8	U-SERIE-MS-16
Korando	3.2	162	09.96 -03.00	M162E32 M104...	6	0,8	U-SERIE-MS-16
Musso	2.0	100	05.96 -	M161E20 M111.940	4	0,8	U-SERIE-MS-16
Musso	2.3	110	05.96 -02.99	M161E23 M111.970	4	0,8	U-SERIE-MS-16
Musso E32	3.2	162	01.96 -	M162E32 M104...	6	0,8	U-SERIE-MS-16
Rexton RX 320s	3.2	162			6	0,7	U-SERIE-MS-17

**SUBARU**

1600					4	0,8	U-SERIE-MS-2
1800 Turbo					4	0,8	U-SERIE-MS-19
Forester	2.0	90	09.97 -	EJ20J	4	1,1	U-SERIE-MS-11
Impreza 1,6	1.6	66	93 - 00	EJ16	4	1,1	U-SERIE-MS-14
Impreza	1.6	70	12.00 - 03	EJ16	4	1,1	U-SERIE-MS-14
Impreza 1,8	1.8	76	93 - 00	EJ18	4	1,1	U-SERIE-MS-14
Impreza 2.0 RS	2.0	92	11.04 -	EJ20	4	1,1	U-SERIE-MS-14
Impreza	2.0	92	12.00 -	EJ20	4	1,1	U-SERIE-MS-14
Justy 1000	1.0		85 - 03	EF10 Cat.	4	1,1	U-SERIE-MS-13
Justy 1200	1.2	55	87 - 03	EF12/EF12 Cat.	4	1,1	U-SERIE-MS-13
Justy 1300	1.3	50	10.95 - 03	G13BA	4	0,8	U-SERIE-MS-2
Justy	1.3	63	- 03	G13BB	4	1,1	U-SERIE-MS-14
Justy G3X	1.3	69	09.03 -	M13A DOHC	4	1,1	U-SERIE-MS-14
L-1800	1.8	66	85 - 89		4	0,8	U-SERIE-MS-2
L-1800 MPFJ	1.8	72	87 -	EA82	4	1,1	U-SERIE-MS-13
L-1800 Turbo	1.8	97	87 - 89	EA82 u.Cat.	4	0,8	U-SERIE-MS-19
L-1800 Turbo	1.8	100	85 - 89	EA82	4	0,8	U-SERIE-MS-19
Legacy 1,8 Super Station	1.8	76	90 - 91	EJ18/4	4	1,1	U-SERIE-MS-14
Legacy 1,8 Station	1.8	76	90 -	EJ18/4	4	1,1	U-SERIE-MS-14
Legacy 1,8 Sedan	1.8	76	90 - 91	EJ18/4	4	1,1	U-SERIE-MS-14
Legacy 2,0 Super Station	2.0	84	92 -	EJ20	4	1,1	U-SERIE-MS-14
Legacy 2,0 Sedan	2.0	84	92 -	EJ20/4	4	1,1	U-SERIE-MS-14
Legacy	2.0	85	05.94 -	EJ20	4	1,1	U-SERIE-MS-14
Legacy 2,0	2.0	92	12.98 - 03	EJ20	4	1,1	U-SERIE-MS-14
Legacy	2.0	101	09.03 -	EJ20	4	1,1	U-SERIE-MS-14
Legacy	2.2	94	05.94 -	EJ22	4	1,1	U-SERIE-MS-14
Legacy 2,2 Station	2.2	96	94 -	EJ22	4	1,1	U-SERIE-MS-14
Legacy 2,2 Super Station	2.2	100	90 -	EJ22/4	4	1,1	U-SERIE-MS-14
Legacy 2,2 Sedan	2.2	100	90 - 93	EJ22	4	1,1	U-SERIE-MS-14
Legacy 2,5 Outback	2.5	115	12.98 - 03	EJ25	4	1,1	U-SERIE-MS-14
Libero 1200	1.2	38	87 -	EF12	4	1,1	U-SERIE-MS-13
MV Pickup	1.8		80 - 94		4	0,8	U-SERIE-MS-2
Sumo	1.0				3	1,1	U-SERIE-MS-13
Sumo	1.2				3	1,1	U-SERIE-MS-13
Vivio	0.7		03.92 -	MFI	4	1,1	U-SERIE-MS-14
XT Turbo	1.8	88	90 - 90	Cat.	4	1,1	U-SERIE-MS-131
XT Turbo	1.8	97	87 - 89	u.Cat.	4	0,8	U-SERIE-MS-19
XT-Turbo	1.8	100	85 - 89		4	0,8	U-SERIE-MS-19

**SUZUKI**

Alto (SB308)	0.8	29	86 -92	F8B	4	0,9	U-SERIE-MS-6
Baleno	1.8	89	03.96 -12.00	J18A	4	1,1	U-SERIE-MS-14
Carry Super (SK410)	1.0	31	92 -	F10A Cat.	4	0,9	U-SERIE-MS-6
Carry Super (SK410)	1.0	33	87 -	F10A u.Cat.	4	0,9	U-SERIE-MS-6
Cervo	0.55				3	0,9	U-SERIE-MS-6
Escudo	1.6	77	12.97 -04.00	G16A	4	1,1	U-SERIE-MS-14
Escudo	2.0		11.97 -04.00	J20A	4	1,1	U-SERIE-MS-14
Escudo	2.5		03.98 -04.00	H25A	6	1,1	U-SERIE-MS-14
Grand Vitara	1.6	69	03.98 -	J16A	4	1,1	U-SERIE-MS-14
Grand Vitara	2.0	94	01.98 -09.00	J20A	4	1,1	U-SERIE-MS-14
Grand Vitara V6 (SV620)	2.5	106	04.98 -09.00	H25	6	1,1	U-SERIE-MS-14
Grand Vitara V6 (SV620)	2.5	125	01.98 -	H25A	6	1,1	U-SERIE-MS-14
Liana	1.3	66	03.01 -01.04		4	1,1	U-SERIE-MS-14
Liana	1.6	78	03.01 -01.04		4	1,1	U-SERIE-MS-14

**CM<sup>3</sup>****KW****1****INFO****Cyl.****mm****MS****SUZUKI**

SA 413 / SA 413GS	1.3	54		G13A	4	0,8	U-SERIE-MS-2
Samurai	1.0	33	90 -	F10A	4	0,9	U-SERIE-MS-6
Samurai	1.3	44	88 - 90	G13A u.Cat.	4	0,9	U-SERIE-MS-6
Samurai	1.3	47	88 - 89	G13A	4	0,9	U-SERIE-MS-6
Samurai (SJ413)	1.3	51	90 -	G13BA Cat.	4	0,9	U-SERIE-MS-6
Samurai Pick-up	1.3	51	10.99 -10.00	G13BA	4	0,9	U-SERIE-MS-6
Samurai	1.3	51	92 -	G13BA	4	0,9	U-SERIE-MS-6
SB 308	0.8	29		F8B	4	0,9	U-SERIE-MS-6
SC 80					4	0,9	U-SERIE-MS-6
SC 100					4	0,9	U-SERIE-MS-6
SJ 413	1.3	44	87 - 88	G13A u.Cat.	4	0,9	U-SERIE-MS-6
SJ 413	1.3	47	85 - 88	G13A	4	0,8	U-SERIE-MS-2
SK 408					4	0,9	U-SERIE-MS-6
SK 410 Super Carry	1.0	31	85 -	F10A	4	0,9	U-SERIE-MS-6
Swift (SF310)	1.0	37	89 - 90	G10A u.Cat.	3	0,8	U-SERIE-MS-2
Swift (SF310)Typ1+2	1.0	39	92 -	G10A SOHC Cat.	3	0,8	U-SERIE-MS-2
Swift (SF310)	1.0	40	89 - 92	G10A Cat.	3	0,8	U-SERIE-MS-2
Swift (SF413)	1.3			G13	4	0,8	U-SERIE-MS-2
Swift (SA413)	1.3	47	86 - 89	G13A u.Cat.	4	0,8	U-SERIE-MS-2
Swift (SF413)	1.3	50	92 -	G13BA Cat.	4	0,8	U-SERIE-MS-2
Swift (SA413)	1.3	50	84 - 89	G13A	4	0,8	U-SERIE-MS-2
Swift (SF310)	1.3	50	89 - 92	G13BA u.Cat.	4	0,8	U-SERIE-MS-2
Swift (SF413)	1.3	52	89 - 92	G13BA Cat.	4	0,8	U-SERIE-MS-2
Swift (SF413)Typ1+2	1.3	74	89 -	G13B OHC Cat.	4	0,8	U-SERIE-MS-2
Swift (SA413)	1.3	74	86 -	G13B	4	0,8	U-SERIE-MS-2
Swift	1.6		95 -		4	1,1	U-SERIE-MS-13
Vitara (SE416) Typ 2	1.6	59		G16A SOHC	4	0,9	U-SERIE-MS-6
Vitara	1.6	59	91 -	G16B Cat.	4	0,8	U-SERIE-MS-2
Vitara	1.6	60	91 -	G16A	4	0,9	U-SERIE-MS-6
Vitara (SE416) Typ 1	1.6	60	88 -	G16A SOHC Cat.	4	0,9	U-SERIE-MS-6
Vitara V6 (SV620)	2.5	125	05.98 -	H25A	6	1,1	U-SERIE-MS-14
Wagon R+	1.0	55	02.04 -	G10	4	1,1	U-SERIE-MS-13
Wagon R GL	1.3	56	04.00 -	G13BB	4	1,1	U-SERIE-MS-14
Wagon R+	1.3	69		G13BB	4	1,1	U-SERIE-MS-14

**TALBOT**

1500/1501 S/1508 GT/GTS	1.5				4	0,7	U-SERIE-MS-4
-------------------------	-----	--	--	--	---	-----	--------------

**TATRA**

613-3	3.5	123	01.84 -03.94		6	0,7	U-SERIE-MS-17
-------	-----	-----	--------------	--	---	-----	---------------

**TOFAS**

124 Serce	1.3	48	09.83 -		4	0,7	U-SERIE-MS-4
131 Dogan	1.6	55	03.81 -		4	0,7	U-SERIE-MS-4
131 Dogan S/SX/SLX	1.6	55	06.92 -		4	0,8	U-SERIE-MS-2
131 Kartal SL / SLX	1.6	55	06.92 -		4	0,8	U-SERIE-MS-2
131 Kartal L	1.6	55	03.81 -06.92		4	0,7	U-SERIE-MS-4
Sahin	1.6	55	02.82 -		4	0,7	U-SERIE-MS-4
Tempra	1.6	63	11.90 -		4	0,8	U-SERIE-MS-2
Tempra i.e.	2.0	88	07.92 -		4	0,8	U-SERIE-MS-2

**TOFAS / FIAT**



Palio 1.4 i.e.	1.4		03.98 -09.01		4	0,8	U-SERIE-MS-23
Palio Weekend 1.4 i.e.	1.4		09.98 -06.01		4	0,8	U-SERIE-MS-23
Siena 1.4 i.e.	1.4		05.98 -06.01		4	0,8	U-SERIE-MS-23

**TOYOTA**

Corolla	1.2			3K	4	0,9	U-SERIE-MS-6
Corolla	1.4		- 91		4	0,9	U-SERIE-MS-6

**TRABANT**

601	1.1	29	05.90 -12.91	VW-Motor	4	0,7	U-SERIE-MS-4
-----	-----	----	--------------	----------	---	-----	--------------

	<b>CM<sup>3</sup></b>	<b>KW</b>		<b>INFO</b>	<b>Cyl.</b>	<b>mm</b>	<b>MS</b>
---	-----------------------	-----------	---	-------------	-------------	-----------	-----------

## TVR

280 i	2.8				6	0,8	U-SERIE-MS-2
280 s	2.8				6	0,8	U-SERIE-MS-2
290 i	2.9				6	0,8	U-SERIE-MS-2
350 i	3.5				8	0,8	U-SERIE-MS-2
S2					6	0,8	U-SERIE-MS-12
S3			With Cat.		6	1,0	U-SERIE-MS-7
S3			non Cat.		6	0,8	U-SERIE-MS-12
S3C	2.9				6	1,0	U-SERIE-MS-7
Tasmin	2.8				6	0,8	U-SERIE-MS-12
Tuscan	3.5				8	0,9	U-SERIE-MS-6

## UAZ

31512, 31514	2.3	73		3M3-402	4	0,6	U-SERIE-MS-18
3159 Bars					4	0,9	U-SERIE-MS-6

## VAZ-GM

Chevrolet Niva 1.7i	1.7	60	01.02 -	VAZ-2121	4	1,1	U-SERIE-MS-13
---------------------	-----	----	---------	----------	---	-----	---------------

## VOLVO

240	1.8	66	11.78 -07.88	B17A	4	0,7	U-SERIE-MS-4
240	2.0	72	08.84 -07.89	B200K	4	0,7	U-SERIE-MS-4
240i	2.0	77	08.88 -08.92		4	0,8	U-SERIE-MS-2
240i	2.0	86	08.87 -07.92	B200E	4	0,8	U-SERIE-MS-2
240i	2.3		08.92 -	B230FD	4	0,8	U-SERIE-MS-2
240 / 240i	2.3	78	03.79 -07.88	B23A/B23E/B230A	4	0,7	U-SERIE-MS-4
240	2.3	78	08.86 -07.90	B230K	4	0,8	U-SERIE-MS-2
240i	2.3	85	08.84 -08.93	B230F Cat.	4	0,8	U-SERIE-MS-2
240i	2.3	96	08.87 -07.92	B230E	4	0,8	U-SERIE-MS-2
340	1.4	47	08.84 -	B14	4	0,8	U-SERIE-MS-2
340	1.7	61	07.85 -07.91	B172K	4	0,8	U-SERIE-MS-2
340 / 340i	2.0	82	08.82 -07.88	B200E/B200K	4	0,8	U-SERIE-MS-2
360 / 360i	2.0	72	08.82 -07.89	B19E/B200E	4	0,8	U-SERIE-MS-2
360 / 360i	2.0	72	08.82 -07.90	B200K/B200F Cat.	4	0,8	U-SERIE-MS-2
440	1.7	58	09.88 -12.96	B18K/B Cat.	4	0,8	U-SERIE-MS-2
440i	1.7	78	09.88 -12.89	B18ED Cat.	4	0,8	U-SERIE-MS-19
440i	1.7	88	09.88 -07.96	B18FTM/FT Cat.	4	0,8	U-SERIE-MS-19
440i	1.8	69	09.91 -12.95	B18 u. Cat.	4	0,8	U-SERIE-MS-2
440i	2.0	81	09.92 -	B20U Cat.	4	0,8	U-SERIE-MS-19
440i	2.0	81	08.92 -07.95	B20F Cat.	4	0,8	U-SERIE-MS-19
460 / 460i	1.7	66	03.90 -12.95	B18KP/EP/ Cat	4	0,8	U-SERIE-MS-2
460i	1.7	88	01.90 -12.95	B18FT Cat.	4	0,8	U-SERIE-MS-19
460i	1.8	69	09.91 -12.95	B18 u. Cat.	4	0,8	U-SERIE-MS-2
460i	2.0	81	09.92 -12.95	B20F Cat.	4	0,8	U-SERIE-MS-19
480	1.7	78	04.86 -07.89	B18E	4	0,8	U-SERIE-MS-19
480i	1.7	78	10.87 -08.88	B18ED Cat.	4	0,8	U-SERIE-MS-19
480i	1.7	88	03.88 -07.96	B18FT Cat.	4	0,8	U-SERIE-MS-19
480i	2.0	81	09.92 -12.95	B20F Cat.	4	0,8	U-SERIE-MS-19
740	2.0	76	08.84 -07.89	B200K	4	0,8	U-SERIE-MS-2
740i	2.0	76	08.83 -07.91	B19E/B200E	4	0,8	U-SERIE-MS-2
740i	2.0	82	08.89 -07.91	B200F Cat.	4	0,8	U-SERIE-MS-2
740i Turbo	2.0	105	08.86 -07.92	B200ET/FT Cat.	4	0,8	U-SERIE-MS-2
740i	2.3	80	08.86 -07.90	B230K	4	0,8	U-SERIE-MS-2
740i	2.3	85	08.87 -07.95	B230F Cat.	4	0,8	U-SERIE-MS-2
740i	2.3	96	08.84 -07.92	B230E/B230F Cat.	4	0,8	U-SERIE-MS-2
740i 16V	2.3	111	04.88 -08.92	B234F Cat.	4	0,8	U-SERIE-MS-2
740i Turbo	2.3	114	08.86 -07.91	B230FT Cat.	4	0,8	U-SERIE-MS-2
740i Turbo	2.3	130	08.86 -07.89	B230ET	4	0,8	U-SERIE-MS-2
740i 16V (I)	2.0	76	08.88 -07.91	B204E	4	0,8	U-SERIE-MS-2
760i Turbo	2.0	120	08.87 -07.89	B200ET	4	0,8	U-SERIE-MS-2
760i Turbo	2.3	114	08.84 -07.92	B230ET/FT Cat.	4	0,8	U-SERIE-MS-2
760i	2.8	100	08.82 -08.91	B28F/B280F Cat.	6	1,0	U-SERIE-MS-7
780i Turbo / 16V /Interco.	2.0	120	08.87 -07.90	B200ET/B204GT	4	0,8	U-SERIE-MS-2
780i	2.8	108	05.86 -07.91	B280F Cat.	6	1,0	U-SERIE-MS-7

**CM<sup>3</sup>****KW****1****INFO****Cyl.****mm****MS****VOLVO**

850	2.0	93	08.94 -12.96	B5202S	5	0,8	U-SERIE-MS-12
850i	2.0	96	09.91 -12.96	B5204F	5	0,8	U-SERIE-MS-12
850 T	2.0	154	02.93 -12.96	B5204T	5	0,8	U-SERIE-MS-12
850i	2.5	103	10.92 -07.94	B5252S	5	0,8	U-SERIE-MS-12
850i	2.5	125	09.91 -12.96	B5254F	5	0,8	U-SERIE-MS-12
940i	2.0	82	09.90 -07.94	B200E/B200F	4	0,8	U-SERIE-MS-2
940i Turbo	2.0	105	01.91 -07.94	B200FT	4	0,8	U-SERIE-MS-2
940i	2.3	96	08.90 -12.94	B230FB	5	0,8	U-SERIE-MS-2
940i	2.3	96	09.90 -12.94	B230F	5	0,8	U-SERIE-MS-2
940	2.3	99	12.94 -	B230GK	5	0,8	U-SERIE-MS-2
940i 16V	2.3	114	09.90 -07.91	B234F	5	0,8	U-SERIE-MS-2
940i Turbo Intercooler	2.3	121	08.90 -07.94	B230FT	5	0,8	U-SERIE-MS-2
940i	2.3	126	08.94 -10.98	B230FT / FK	5	0,8	U-SERIE-MS-2
960i 16V Turbo Intercooler	2.0	140	09.90 -	B204FT	4	0,8	U-SERIE-MS-2
960i Turbo Intercooler	2.3	121	09.90 -	B230FT / FK	5	0,8	U-SERIE-MS-2
960	2.5	125	09.94 -12.96	B6254F/G/S	6	0,8	U-SERIE-MS-12
960i	2.8	110	09.90 -08.91	B280F	6	1,0	U-SERIE-MS-7
960i	2.9	150	09.90 -07.94	B6304F	6	0,8	U-SERIE-MS-12
960	3.0	135	09.94 -	B6304F	6	0,8	U-SERIE-MS-12
960	3.0	150	09.94 -	B6304F/G	6	0,8	U-SERIE-MS-12
S 90	2.4	120	97 -	B6244F	6	0,8	U-SERIE-MS-12
S 90	2.5	125	97 -	B6254F	6	0,8	U-SERIE-MS-12
S 90	2.5	125	97 -	B6254G	6	0,8	U-SERIE-MS-12
S 90	3.0	150	01.97 -05.98	B6304G	6	0,8	U-SERIE-MS-12
S 90	3.0	150	97 -	B6304F	6	0,8	U-SERIE-MS-12
V 90	2.4	120	97 -	B6244F	6	0,8	U-SERIE-MS-12
V 90	2.5	125	97 -	B6254F	6	0,8	U-SERIE-MS-12
V 90	2.5	125	97 -	B6254G	6	0,8	U-SERIE-MS-12
V 90	2.9	150	97 -	B6304F	6	0,8	U-SERIE-MS-12
V 90	2.9	150	97 -	B6304G	6	0,8	U-SERIE-MS-12

**VW**

Beetle	1.6	74	06.00 -	AYD	4	1,0	U-SERIE-MS-24
Beetle	1.6	74	11.99 -10.00	AWH	4	1,0	U-SERIE-MS-24
Beetle	1.6	75	06.02 -	BFS	4	1,0	U-SERIE-MS-24
Beetle	2.0	85	07.07 -	CBPA	4	1,0	U-SERIE-MS-24
Beetle	2.0	85	07.05 -	BHP	4	1,0	U-SERIE-MS-24
Beetle	2.0	85	03.00 -	APK	4	1,0	U-SERIE-MS-24
Beetle	2.0	85	08.98 -	AQY	4	1,0	U-SERIE-MS-24
Beetle	2.0	85	01.98 -05.01	AEG	4	1,0	U-SERIE-MS-24
Bora 16V	1.4	55	05.99 -05.00	APE	4	1,0	U-SERIE-MS-24
Bora 16V	1.4	55	09.98 -05.00	AKQ	4	1,0	U-SERIE-MS-24
Bora	1.4	55	05.00 -10.01	AXP	4	1,0	U-SERIE-MS-24
Bora	1.4	55	10.98 -05.05	AHW	4	1,0	U-SERIE-MS-24
Bora	1.6	74	09.98 -05.03	AKL	4	1,0	U-SERIE-MS-24
Bora	1.6	74	05.99 -09.00	APF	4	1,0	U-SERIE-MS-24
Bora	1.6	74	09.98 -06.02	AEH	4	1,0	U-SERIE-MS-24
Bora	1.6	74	09.00 -04.02	AVU	4	1,0	U-SERIE-MS-24
Bora	1.6	75	05.02 -05.05	BFQ	4	1,0	U-SERIE-MS-24
Bora	1.6	77	11.99 -05.00	ATN	4	1,0	U-SERIE-MS-24
Bora	1.6	77	05.00 -10.00	AUS	4	1,0	U-SERIE-MS-24
Bora	1.8	92	09.98 -10.00	AGN	4	1,0	U-SERIE-MS-24
Bora	2.0	85	11.98 -05.05	APK	4	1,0	U-SERIE-MS-24
Bora	2.0	85	09.98 -05.05	AQY	4	1,0	U-SERIE-MS-24
Bora	2.0	85	04.00 -06.01	AZH	4	1,0	U-SERIE-MS-24
Caddy	1.4	44	11.97 -09.00	AKV	4	0,8	U-SERIE-MS-1
Caddy	1.4	44	11.95 -12.97	AEX	4	0,8	U-SERIE-MS-1
Caddy	1.4	44	12.97 -06.03	APQ	4	0,8	U-SERIE-MS-1
Caddy	1.4	55	02.04 -05.06	BCA	4	1,0	U-SERIE-MS-24
Caddy	1.4	55	09.00 -06.03	AUA	4	1,0	U-SERIE-MS-24
Caddy	1.6	55	11.95 -05.97	1F	4	0,8	U-SERIE-MS-22
Caddy	1.6	55	11.83 -07.91	EW	4	0,7	U-SERIE-MS-4
Caddy Pickup	1.6	55	06.96 -12.00	AEE	4	0,8	U-SERIE-MS-1

**CM<sup>3</sup>****KW****1****INFO****Cyl.****mm****MS****VW**


Caddy	1.6	55	08.83 -07.89	HN	4	0,7	U-SERIE-MS-4
Caddy	1.6	75	04.04 -05.05	BGU	4	1,0	U-SERIE-MS-24
Caddy	1.6	75	06.05 -	BSE	4	1,0	U-SERIE-MS-24
Caddy	1.6	75	06.05 -	BSF	4	1,0	U-SERIE-MS-24
Caddy	1.8	70	08.85 -07.92	JH	4	0,8	U-SERIE-MS-1
Corrado	2.0	85	07.94 -07.95	ADY	4	0,8	U-SERIE-MS-1
Corrado	2.0	85	04.93 -09.94	2E	4	0,8	U-SERIE-MS-1
Golf 2/ Jetta	1.0	37	08.89 -10.91	HZ	4	0,8	U-SERIE-MS-1
Golf 2/ Jetta	1.0	37	05.85 -08.88	HZ	4	0,8	U-SERIE-MS-1
Golf 2/ Jetta	1.3	40	08.85 -08.88	MH	4	0,8	U-SERIE-MS-1
Golf 2/ Jetta	1.3	40	08.89 -08.91	MH	4	0,8	U-SERIE-MS-1
Golf 2/ Jetta	1.3	40	08.89 -07.92	NZ	4	0,8	U-SERIE-MS-1
Golf 2/ Jetta	1.3	40	08.85 -08.88	NZ	4	0,8	U-SERIE-MS-1
Golf 2/ Jetta	1.3	40	01.89 -07.92	2G	4	0,8	U-SERIE-MS-1
Golf 2/ Jetta	1.3	44	08.85 -08.88	2C	4	0,8	U-SERIE-MS-1
Golf 2/ Jetta	1.6	51	08.85 -07.92	PN	4	1,0	U-SERIE-MS-21
Golf 2/ Jetta China	1.6	53	- 99	ACR	4	0,8	U-SERIE-MS-1
Golf 2/ Jetta China	1.6	53		ANL	4	0,8	U-SERIE-MS-1
Golf 2/ Jetta	1.6	53	08.86 -10.91	RF	4	1,0	U-SERIE-MS-21
Golf 2/ Jetta	1.6	53	04.86 -07.90	RE	4	1,0	U-SERIE-MS-21
Golf 2/ Jetta	1.6	55	08.86 -07.92	ABN	4	1,0	U-SERIE-MS-21
Golf 2/ Jetta	1.6	55	08.83 -07.92	EW	4	1,0	U-SERIE-MS-21
Golf 2/ Jetta	1.6	55	08.83 -07.88	HM	4	1,0	U-SERIE-MS-21
Golf 2/ Jetta	1.6	55	08.83 -07.91	EZ	4	1,0	U-SERIE-MS-21
Golf 2/ Jetta	1.8	62	08.89 -07.90	RH	4	0,8	U-SERIE-MS-1
Golf 2/ Jetta	1.8	66	08.83 -10.91	GU	4	0,8	U-SERIE-MS-1
Golf 2/ Jetta	1.8	66	01.84 -10.91	RP	4	0,8	U-SERIE-MS-1
Golf 2/ Jetta	1.8	66	08.83 -07.93	EX	4	0,8	U-SERIE-MS-1
Golf 2	1.8	70	08.83 -07.93	JH	4	0,8	U-SERIE-MS-1
Golf 2/ Jetta	1.8	72	08.88 -07.91	1P	4	0,8	U-SERIE-MS-1
Golf 2/ Jetta	1.8	72	08.89 -07.93	2H	4	0,8	U-SERIE-MS-1
Golf 2/ Jetta	1.8	77	08.87 -10.91	RV	4	0,8	U-SERIE-MS-1
Golf 2/ Jetta	1.8	79	08.85 -07.88	RG	4	0,8	U-SERIE-MS-1
Golf 2/ Jetta	1.8	79	01.87 -10.91	PF	4	0,8	U-SERIE-MS-1
Golf 2/ Jetta	1.8	82	01.84 -07.88	GZ	4	0,8	U-SERIE-MS-1
Golf 2/ Jetta	1.8	82	01.87 -10.91	PB	4	0,8	U-SERIE-MS-1
Golf 2/ Jetta	1.8	82	08.83 -07.89	KT	4	0,8	U-SERIE-MS-1
Golf 3/ Vento	1.4	44	11.91 -07.95	ABD	4	0,8	U-SERIE-MS-22
Golf 3/ Vento	1.4	44	07.95 -12.97	AEX	4	0,8	U-SERIE-MS-1
Golf 3/ Vento	1.6	55	08.92 -09.94	ABU	4	0,8	U-SERIE-MS-1
Golf 3/ Vento	1.6	55	07.95 -12.97	AEE	4	0,8	U-SERIE-MS-1
Golf 3/ Vento	1.6	55	10.94 -07.95	AEA	4	0,8	U-SERIE-MS-1
Golf 3/ Vento	1.6	74	04.97 -10.00	AKS	4	0,9	U-SERIE-MS-29
Golf 3/ Vento	1.6	74	01.96 -10.00	AFT	4	1,0	U-SERIE-MS-24
Golf 3/ Vento	1.6	74	10.94 -12.95	AEK	4	0,9	U-SERIE-MS-29
Golf 3/ Vento	1.8	55	12.97 -10.00	ANN	4	0,8	U-SERIE-MS-22
Golf 3/ Vento	1.8	55	07.91 -10.00	AAM	4	0,8	U-SERIE-MS-22
Golf 3/ Vento	1.8	66	11.91 -07.95	ABS	4	0,8	U-SERIE-MS-1
Golf 3/ Vento	1.8	66	10.94 -10.00	ADZ	4	0,8	U-SERIE-MS-1
Golf 3/ Vento	1.8	66	01.98 -	ADD	4	0,8	U-SERIE-MS-1
Golf 3/ Vento	1.8	66	08.91 -12.97	ACC	4	0,8	U-SERIE-MS-1
Golf 3 only Cab.&Vari.	1.8	66	12.97 -10.00	ANP	4	0,8	U-SERIE-MS-1
Golf 3/ Vento (GUS)	2.0	79	01.95 -12.97	AEP	4	0,8	U-SERIE-MS-1
Golf 3/ Vento	2.0	85	11.91 -09.94	2E	4	0,8	U-SERIE-MS-1
Golf 3/ Vento	2.0	85	04.97 -04.00	AKR	4	0,8	U-SERIE-MS-1
Golf 3/ Vento	2.0	85	07.95 -12.01	AGG	4	0,8	U-SERIE-MS-1
Golf 3/ Vento	2.0	85	10.94 -05.96	ADY	4	0,8	U-SERIE-MS-1
Golf 3/ Vento 16V	2.0	110	08.92 -07.94	ABF	4	1,0	U-SERIE-MS-24
Golf 4	1.4	44	12.97 -05.98	APQ	4	0,8	U-SERIE-MS-1
Golf 4	1.4	55	10.97 -05.00	AKQ	4	1,0	U-SERIE-MS-24
Golf 4	1.4	55	05.99 -05.00	APE	4	1,0	U-SERIE-MS-24
Golf 4	1.4	55	10.97 -06.06	AHW	4	1,0	U-SERIE-MS-24
Golf 4 Schaltgetriebe / gearbox	1.4	55	05.00 -10.01	AXP	4	1,0	U-SERIE-MS-24

**CM<sup>3</sup>****KW****1****INFO****Cyl.****mm****MS****VW**

Golf 4	1.4	55	10.01 -06.06	BCA	4	1,0	U-SERIE-MS-24
Golf 4	1.6	74	09.00 -04.02	AVU	4	1,0	U-SERIE-MS-24
Golf 4	1.6	74	10.97 -05.03	AKL	4	1,0	U-SERIE-MS-24
Golf 4	1.6	74	01.98 -05.04	AEH	4	1,0	U-SERIE-MS-24
Golf 4	1.6	74	05.99 -08.00	APF	4	1,0	U-SERIE-MS-24
Golf 4	1.6	75	05.02 -06.06	BFQ	4	1,0	U-SERIE-MS-24
Golf 4	1.6	77	05.00 -10.00	AUS	4	1,0	U-SERIE-MS-24
Golf 4	1.6	77	11.99 -05.00	ATN	4	1,0	U-SERIE-MS-24
Golf 4	1.8	92	07.98 -10.00	AGN	4	1,0	U-SERIE-MS-24
Golf 4 USA	2.0	85	06.98 -	AEG	4	1,0	U-SERIE-MS-24
Golf 4	2.0	85	04.00 -06.01	AZH	4	1,0	U-SERIE-MS-24
Golf 4	2.0	85	08.98 -06.06	AQY	4	1,0	U-SERIE-MS-24
Golf 4	2.0	85	08.98 -05.03	APK	4	1,0	U-SERIE-MS-24
Golf 5	1.4	55	01.05 -05.06	BCA	4	1,0	U-SERIE-MS-24
Golf 5	1.6	75	05.05 -05.07	BSE	4	1,0	U-SERIE-MS-24
Golf 5	1.6	75	01.04 -06.05	BGU	4	1,0	U-SERIE-MS-24
Golf 5	1.6	75	05.05 -05.07	BSF	4	1,0	U-SERIE-MS-24
Ilitis	1.7	55	01.79 -12.88	WL	4	0,7	U-SERIE-MS-4
Ilitis	1.7	55	01.79 -12.88	YX	4	0,7	U-SERIE-MS-4
Jetta (New)	1.6	75	10.05 -	BSF	4	1,0	U-SERIE-MS-24
Jetta (New)	1.6	75	08.05 -	BSE	4	1,0	U-SERIE-MS-24
LT	2.3	105	05.96 -11.01	AGL	4	0,9	U-SERIE-MS-29
Lupo	1.0	37	01.99 -05.00	AER	4	0,8	U-SERIE-MS-1
Lupo	1.0	37	10.98 -05.00	ALL	4	0,8	U-SERIE-MS-1
Lupo	1.4	55	05.00 -04.02	AUA	4	1,0	U-SERIE-MS-24
Lupo	1.4	55	07.98 -05.99	AKQ	4	1,0	U-SERIE-MS-24
Lupo	1.4	55	05.99 -09.00	APE	4	1,0	U-SERIE-MS-24
Lupo	1.4	55	04.02 -07.05	BBY	4	1,0	U-SERIE-MS-24
Lupo	1.4	55	01.99 -07.05	AHW	4	1,0	U-SERIE-MS-24
Lupo	1.4	74	05.99 -05.00	AQQ	4	1,0	U-SERIE-MS-24
Lupo	1.4	74	05.00 -07.05	AUB	4	1,0	U-SERIE-MS-24
Lupo	1.4	74	05.99 -10.00	AFK	4	1,0	U-SERIE-MS-24
Lupo	1.4	74	05.99 -05.00	ANM	4	1,0	U-SERIE-MS-24
Lupo GTI	1.6	92	06.00 -07.05	AVY	4	1,0	U-SERIE-MS-24
Passat 2 (Typ 32B)	1.6	51	08.86 -03.88	DTA	4	1,0	U-SERIE-MS-21
Passat 2 (Typ 32B)	1.6	51	08.83 -03.88	PP	4	1,0	U-SERIE-MS-21
Passat 2 (Typ 32B)	1.6	53	08.83 -03.88	RL	4	1,0	U-SERIE-MS-21
Passat 2 (Typ 32B)	1.6	55	08.83 -03.88	DT	4	1,0	U-SERIE-MS-21
Passat 2 (Typ 32B)	1.8	64	09.82 -03.88	RM	4	0,8	U-SERIE-MS-1
Passat 2 (Typ 32B)	1.8	66	08.83 -07.88	JN	4	0,8	U-SERIE-MS-1
Passat 2 (Typ 32B)	1.8	66	01.83 -07.88	DS	4	0,8	U-SERIE-MS-1
Passat 2 (Typ 32B)	1.8	66	09.82 -04.88	JV	4	0,8	U-SERIE-MS-1
Passat 2 (Typ 32B)	1.8	79	01.83 -07.90	PF	4	0,8	U-SERIE-MS-1
Passat 2 (Typ 32B)	1.8	82	01.83 -07.90	PB	4	0,8	U-SERIE-MS-1
Passat 2 (Typ 32B)	2.0	85	08.83 -03.88	JS	5	0,8	U-SERIE-MS-1
Passat 2 (Typ 32B)	2.0	85	08.83 -07.88	HP	4	0,8	U-SERIE-MS-1
Passat 2 (Typ 32B)	2.2	85	08.85 -03.88	KX	5	0,8	U-SERIE-MS-1
Passat 2 (Typ 32B)	2.2	88	08.85 -07.88	JT	5	0,8	U-SERIE-MS-1
Passat 2 (Typ 32B)	2.2	100	01.85 -03.88	KV	5	0,8	U-SERIE-MS-1
Passat 2 (Typ 32B)	2.2	100	08.84 -07.88	HY	5	0,8	U-SERIE-MS-1
Passat 3 (Typ 35i)	1.6	53	04.88 -07.91	RF	4	1,0	U-SERIE-MS-21
Passat 3 (Typ 35i)	1.6	55	08.89 -09.91	EZ	4	1,0	U-SERIE-MS-21
Passat 3 (Typ 35i)	1.6	55	08.88 -07.89	1F	4	0,8	U-SERIE-MS-22
Passat 3 (Typ 35i)	1.6	55	08.89 -07.92	ABN	4	1,0	U-SERIE-MS-21
Passat 3 (Typ 35i)	1.6	55	04.88 -07.89	EZ	4	0,8	U-SERIE-MS-1
Passat 3 (Typ 35i)	1.6	74	12.95 -12.96	AFT	4	1,0	U-SERIE-MS-24
Passat 3 (Typ 35i)	1.6	74	10.94 -12.95	AEK	4	0,9	U-SERIE-MS-29
Passat 3 (Typ 35i)	1.8	55	08.90 -12.96	AAM	4	0,8	U-SERIE-MS-22
Passat 3 (Typ 35i)	1.8	66	04.88 -07.91	RP	4	0,8	U-SERIE-MS-1
Passat 3 (Typ 35i)	1.8	66	08.91 -09.94	ABS	4	0,8	U-SERIE-MS-1
Passat 3 (Typ 35i)	1.8	66	08.94 -12.96	ADZ	4	0,8	U-SERIE-MS-1
Passat 3 (Typ 35i) (GUS)	1.8	85	01.97 -04.00	AFY	4	1,0	U-SERIE-MS-24
Passat 3 (Typ 35i)	2.0	110	07.94 -12.96	ABF	4	1,0	U-SERIE-MS-24

**CM<sup>3</sup>****KW****1****INFO****Cyl.****mm****MS****VW**

Passat 3 (Typ 35i)	2.0	79	03.95 -12.96	AEP	4	0,8	U-SERIE-MS-1
Passat 3 (Typ 35i)	2.0	85	10.94 -12.95	ADY	4	0,8	U-SERIE-MS-1
Passat 3 (Typ 35i)	2.0	85	07.96 -12.96	AGG	4	0,8	U-SERIE-MS-1
Passat 3 (Typ 35i)	2.0	85	03.90 -09.94	2E	4	0,8	U-SERIE-MS-1
Passat 3 (Typ 35i)	2.0	85	06.93 -12.94	ACX	4	0,8	U-SERIE-MS-1
Passat 4 (Typ 3B)	1.6	74	10.96 -08.00	AHL	4	1,0	U-SERIE-MS-24
Passat 4 (Typ 3B)	1.6	74	01.97 -10.97	ADP	4	1,0	U-SERIE-MS-24
Passat 4 (Typ 3B)	1.6	74	01.99 -08.00	ARM	4	1,0	U-SERIE-MS-24
Passat 4 (Typ 3B)	1.6	74	07.99 -08.00	ANA	4	1,0	U-SERIE-MS-24
Passat 4 (Typ 3B)	1.6	75	10.00 -05.05	ALZ	4	1,0	U-SERIE-MS-24
Passat 4 (Typ 3B) China	1.8	92		ANQ	4	1,0	U-SERIE-MS-24
Passat 4 (Typ 3B)	1.8	92	12.96 -01.99	ADR	4	1,0	U-SERIE-MS-24
Passat 4 (Typ 3B)	1.8	92	02.99 -08.00	ARG	4	1,0	U-SERIE-MS-24
Passat 4 (Typ 3B)	1.8	92	01.99 -08.00	APT	4	1,0	U-SERIE-MS-24
Passat 4 (Typ 3B)	2.0	85	10.00 -05.05	AZM	4	1,0	U-SERIE-MS-24
Passat 5 (Typ 3C)	1.6	75	05.05 -05.07	BSF	4	1,0	U-SERIE-MS-24
Passat 5 (Typ 3C)	1.6	75	05.05 -05.07	BSE	4	1,0	U-SERIE-MS-24
Polo 2 (Typ 86C..)	1.0	33	08.89 -01.92	HZ	4	0,8	U-SERIE-MS-1
Polo 2 (Typ 86C..)	1.0	33	08.89 -12.92	ACM	4	0,8	U-SERIE-MS-1
Polo 2 (Typ 86C..)	1.0	33	10.90 -07.94	AAU	4	0,8	U-SERIE-MS-22
Polo 2 (Typ 86C..)	1.0	33	01.90 -07.90	AAK	4	0,8	U-SERIE-MS-1
Polo 2 (Typ 86C..)	1.0	33	08.85 -08.88	HZ	4	0,8	U-SERIE-MS-1
Polo 2 (Typ 86C..)	1.3	37	08.85 -08.88	NU	4	0,8	U-SERIE-MS-1
Polo 2 (Typ 86C..)	1.3	40	05.86 -08.88	NZ	4	0,8	U-SERIE-MS-1
Polo 2 (Typ 86C..)	1.3	40	01.89 -07.94	2G	4	0,8	U-SERIE-MS-1
Polo 2 (Typ 86C..)	1.3	40	01.91 -07.94	AAV	4	0,8	U-SERIE-MS-22
Polo 2 (Typ 86C..)	1.3	40	08.89 -08.91	MH	4	0,8	U-SERIE-MS-1
Polo 2 (Typ 86C..)	1.3	40	08.89 -12.92	NZ	4	0,8	U-SERIE-MS-1
Polo 2 (Typ 86C..)	1.3	55	08.85 -08.88	MH	4	0,8	U-SERIE-MS-1
Polo 2 (Typ 86C..)	1.3	55	08.89 -07.90	GK	4	0,8	U-SERIE-MS-1
Polo 2 (Typ 86C..)	1.3	55	07.82 -08.88	GK	4	0,8	U-SERIE-MS-1
Polo 2 (Typ 86C..)	1.3	55	01.90 -07.94	3F	4	0,8	U-SERIE-MS-1
Polo 3 (Typ 6...)	1.0	33	10.94 -06.96	AEV	4	0,8	U-SERIE-MS-1
Polo 3 (Typ 6...)	1.0	37	07.96 -12.99	AER	4	0,8	U-SERIE-MS-1
Polo 3 (Typ 6...)	1.0	37	08.97 -12.99	ALL	4	0,8	U-SERIE-MS-1
Polo 3 (Typ 6...)	1.3	40	10.94 -04.97	ADX	4	0,8	U-SERIE-MS-1
Polo 3 (Typ 6...)	1.4	44	07.95 -12.97	AEX	4	0,8	U-SERIE-MS-1
Polo 3 (Typ 6...)	1.4	44	11.97 -12.99	APQ	4	0,8	U-SERIE-MS-1
Polo 3 (Typ 6...)	1.4	44	01.98 -12.99	ANX	4	0,8	U-SERIE-MS-1
Polo 3 (Typ 6...)	1.4	44	05.97 -12.99	AKV	4	0,8	U-SERIE-MS-1
Polo 3 (Typ 6...)	1.4	55	10.99 -06.00	APE	4	1,0	U-SERIE-MS-24
Polo 3 (Typ 6...)	1.4	55	10.99 -01.02	AUA	4	1,0	U-SERIE-MS-24
Polo 3 (Typ 6...)	1.4	55	10.99 -09.01	AHW	4	1,0	U-SERIE-MS-24
Polo 3 (Typ 6...)	1.4	74	10.99 -09.01	AFK	4	1,0	U-SERIE-MS-24
Polo 3 (Typ 6...)	1.4	74	05.00 -06.02	AUB	4	1,0	U-SERIE-MS-24
Polo 3 (Typ 6...)	1.4	74	04.96 -12.99	AFH	4	0,8	U-SERIE-MS-27
Polo 3 (Typ 6...)	1.4	74	07.99 -05.00	AQQ	4	1,0	U-SERIE-MS-24
Polo 3 (Typ 6...)	1.6	55	10.94 -09.97	1F	4	0,8	U-SERIE-MS-22
Polo 3 (Typ 6...)	1.6	55	07.98 -09.01	ALM	4	0,8	U-SERIE-MS-1
Polo 3 (Typ 6...)	1.6	55	07.95 -12.99	AEE	4	0,8	U-SERIE-MS-1
Polo 3 (Typ 6...)	1.6	55	10.94 -07.95	AEA	4	0,8	U-SERIE-MS-1
Polo 3 (Typ 6...)	1.6	74	10.99 -09.01	AEH	4	1,0	U-SERIE-MS-24
Polo 3 (Typ 6...) Variant	1.6	74	12.95 -08.99	AFT	4	1,0	U-SERIE-MS-24
Polo 3 (Typ 6...)	1.6	74	07.00 -09.01	AUR	4	1,0	U-SERIE-MS-24
Polo 3 (Typ 6...)	1.6	74	03.00 -10.00	APF	4	1,0	U-SERIE-MS-24
Polo 3 (Typ 6...)	1.6	74	10.99 -09.01	AKL	4	1,0	U-SERIE-MS-24
Polo 3 (Typ 6...) GTI	1.6	88	08.98 -12.99	AJV	4	1,0	U-SERIE-MS-24
Polo 3 (Typ 6...)	1.6	92	11.99 -09.01	ARC	4	1,0	U-SERIE-MS-24
Polo 3 (Typ 6...)	1.6	92	05.00 -09.01	AVY	4	1,0	U-SERIE-MS-24
Polo 3 (Typ 6...) Classic	1.8	66	03.98 -09.01	ADD	4	0,8	U-SERIE-MS-1
Polo 4 (Typ 9N) 16V	1.4	55	11.01 -05.04	BBY	4	1,0	U-SERIE-MS-24
Polo 4 (Typ 9N) 16V	1.4	74	05.02 -	BBZ	4	1,0	U-SERIE-MS-24

	<b>CM<sup>3</sup></b>	<b>KW</b>		<b>INFO</b>	<b>Cyl.</b>	<b>mm</b>	<b>MS</b>
---	-----------------------	-----------	---	-------------	-------------	-----------	-----------

## VW

Scirocco	1.6	53	04.86 -07.90	RE	4	1,0	U-SERIE-MS-21
Scirocco	1.6	55	01.83 -07.91	EW	4	1,0	U-SERIE-MS-21
Scirocco	1.8	66	08.83 -07.92	EX	4	0,8	U-SERIE-MS-1
Scirocco	1.8	70	08.83 -07.92	JH	4	0,8	U-SERIE-MS-1
Scirocco	1.8	82	08.82 -07.91	JJ	4	0,8	U-SERIE-MS-1
Scirocco	1.8	82	08.83 -07.91	KT	4	0,8	U-SERIE-MS-1
Scirocco	1.8	82	08.82 -07.92	DX	4	0,8	U-SERIE-MS-1
Sharan	2.0	85	09.95 -02.00	ADY	4	0,8	U-SERIE-MS-27
Sharan / 2	2.0	85	04.00 -	ATM	4	1,0	U-SERIE-MS-24
T 4	2.0	62	09.90 -06.03	AAC	4	0,8	U-SERIE-MS-22
T 4	2.5	81	05.95 -12.95	AEN	5	0,8	U-SERIE-MS-22
T 4	2.5	81	08.96 -09.03	AET	5	0,8	U-SERIE-MS-22
T 4 (China / GUS)	2.5	81	08.96 -06.03	AEU	5	0,8	U-SERIE-MS-22
T 4	2.5	81	08.93 -10.96	ACU	5	0,8	U-SERIE-MS-22
T 4	2.5	85	12.99 -06.03	AVT	5	0,9	U-SERIE-MS-29
T 4	2.5	85	05.99 -12.99	APL	5	0,9	U-SERIE-MS-29
Touran	1.6	75	07.03 -05.05	BGU	4	1,0	U-SERIE-MS-24
Touran	1.6	75	06.05 -	BSE	4	1,0	U-SERIE-MS-24
Touran	1.6	75	06.05 -	BSF	4	1,0	U-SERIE-MS-24
Transporter	1.8	49	09.90 -07.92	PD	4	0,8	U-SERIE-MS-1
Transporter 2 (MEXICO)	1.8	63	01.93 -	ACB	4	0,8	U-SERIE-MS-8
Transporter	1.9	44	08.89 -07.92	DF	4	0,8	U-SERIE-MS-1
Transporter	2.0	85	11.03 -05.07	AXA	4	1,0	U-SERIE-MS-24
Transporter	2.1	82	08.84 -07.92	DJ	4	0,8	U-SERIE-MS-1

## WARTBURG AWE

1.3	1.3	43	09.88 -05.91	VW	4	0,7	U-SERIE-MS-4
-----	-----	----	--------------	----	---	-----	--------------

## YUGO

101 1.1, 1.3					4	0,6	U-SERIE-MS-4
311 / 313					4	0,7	U-SERIE-MS-4
411 / 413					4	0,7	U-SERIE-MS-4
511 / 513					4	0,7	U-SERIE-MS-4
Florida 1.4, 1.5, 1.6			-12.93		4	0,6	U-SERIE-MS-2
Sana					4	0,8	U-SERIE-MS-2
Tempo					4	0,8	U-SERIE-MS-2
Yugo 45,55,65,Florida			80 -		4	0,7	U-SERIE-MS-4

## Z.A.Z.

1102 Tawrija	1.1	37	06.90 -		4	0,7	U-SERIE-MS-4
1102 Tawrija	1.3	44	06.90 -		4	0,7	U-SERIE-MS-4
Megane kombi	1.1	37	06.90 -		4	0,7	U-SERIE-MS-4

## ZASTAVA

45			01.82 -		4	0,7	U-SERIE-MS-4
55			82 -		4	0,7	U-SERIE-MS-4
60			82 -		4	0,7	U-SERIE-MS-4
65			82 -		4	0,7	U-SERIE-MS-4
65 EFI	1.3		89 -		4	0,8	U-SERIE-MS-2
65 Skala			72 -		4	0,7	U-SERIE-MS-4
311					4	0,7	U-SERIE-MS-4
313					4	0,7	U-SERIE-MS-4
411					4	0,7	U-SERIE-MS-4
413					4	0,7	U-SERIE-MS-4
511					4	0,7	U-SERIE-MS-4
513					4	0,7	U-SERIE-MS-4
750			78 -		4	0,6	U-SERIE-MS-18
850			78 -		4	0,6	U-SERIE-MS-18
Florida	1.4	48	07.89 -12.93		4	0,8	U-SERIE-MS-2
Florida	1.6	62	07.89 -12.93		4	0,8	U-SERIE-MS-2
Florida EFI	1.4	53	10.88 -12.93		4	0,8	U-SERIE-MS-2
Sana	1.4	53	89 -		4	0,8	U-SERIE-MS-2

Ihr Handelsvertreter - Your distributor  
Ваш дистрибьютор - Wasz przedstawiciel handlowy



**MS**<sup>®</sup>  
**AUTOMOBILTECHNIK**  
**GERMANY**

**MASTER-SPORT-Automobiltechnik (MS) GmbH**  
Leopoldstrasse 244, 80807 München, Deutschland  
[www.master-sport.de](http://www.master-sport.de)